

# No. 19500642

## VOLKSWAGEN

### Einbauanleitung

Elektro-Einbausatz für Anhängerkupplung 7-polig / 12 Volt / ISO 1724

### Fitting instructions

Electric wiring kit for towbars 7-pin / 12 Volt / ISO 1724

### Instructions de montage

Faisceau pour attelage 7 broches / 12 Volt / ISO 1724

### Istruzione di montaggio

Cablaggio elettrico per ganci di traino 7 poli / 12 Volt / ISO 1724

### Instrucciones de montaje

Kits eléctricos para enganches de remolques 7 pins / 12 Volt / ISO 1724

### Montagehandleiding

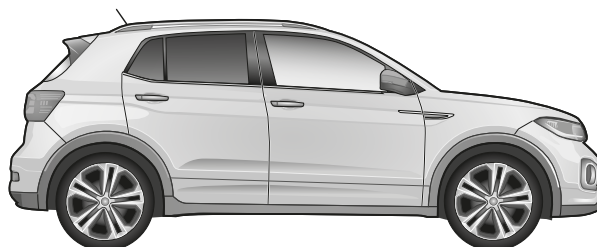
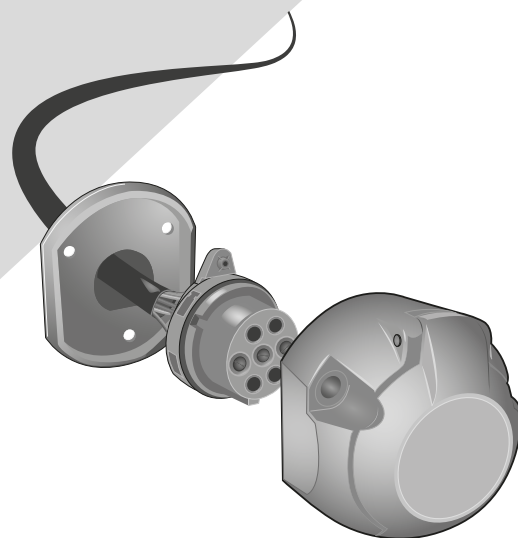
Elektro-inbouwset voor aanhangerkoppeling 7-polig / 12 Volt / ISO 1724

### Instrukcja montażu

Zestaw elektryczny do haka holowniczego / 7-biegunowy / 12 Volt / ISO 1724

### Návod na použitie

Elektrosada pre ťažné zariadenie / 7-pol / 12 Volt / ISO 1724



**T-Cross (C1)**

**04/19 →**



**Taigo (CS)**

**11/21→**

## WICHTIG!



**D** Der Einbau dieses Elektrosatzes muss von einer Fachwerkstatt oder entsprechend qualifizierten Person durchgeführt werden. Vorsichtsmassnahmen und Richtlinien vom Fahrzeughersteller müssen beachtet werden. Vor Beginn aller Montagearbeiten unbedingt die Einbauanleitung komplett durchlesen. Nach Einbau des Elektrosatzes ist die Einbauanleitung den Serviceunterlagen des Fahrzeugs beizulegen!

Bei unsachgemässer Anwendung oder Veränderung des Elektrosatzes bzw. der darin befindlichen Bauteile erlischt jeder Anspruch auf Gewährleistung. Beim Fahren ohne Anhänger oder Ladungsträger müssen ggf. verwendete Adapter immer aus der Steckdose entfernt werden. Änderungen bezüglich Konstruktion, Ausstattung, Farbe sowie Irrtum vorbehalten. Alle Angaben und Abbildungen unverbindlich.

Für technische bzw. elektronische Änderungen, sowie Softwareupdates, welche nach erstmaliger Inbetriebnahme des Elektrosatzes vom Fahrzeughersteller durchgeführt werden und beispielsweise zu Fehlfunktionen der Anhängersteckdose oder deren Peripherie führen, übernehmen wir keinerlei Gewährleistung! Das Anhängermodul ist nicht diagnosefähig!

## IMPORTANT!



**GB** This electric kit has to be installed by a professional workshop or a suitably qualified person. The installation instructions must have been read completely before the start of any installation. Precautions and guidelines from the vehicle manufacturer must be observed. Following installation of the electric kit, the installation instructions must be kept together with the vehicle's service documents!

All warranty claims will be forfeited if the electric kit or components contained therein are used incorrectly or modified. When driving without a trailer or load carrier, any adapters that have been used must always be unplugged from the socket. Subject to changes with respect to design, equipment, colour and error. All of the data and illustrations are without obligation.

We can assume no warranty or guarantee for technical and electrical modifications or software updates carried out by the vehicle manufacturer following the initial commissioning of the electric kit and which, for example, may lead to malfunctions in the trailer socket or its peripheral equipment! The trailer module has not a diagnostic capability!

## IMPORTANT!



**F** Le montage de ce kit de connexion électrique doit être effectué par un atelier spécialisé ou une personne possédant la qualification correspondante. Avant de débiter toute opération de montage, il est indispensable d'avoir lu entièrement les consignes de montage! Les précautions et directives du constructeur du véhicule doivent être respectées. Une fois le kit de connexion électrique monté, joindre impérativement les consignes de montage aux documents de service du véhicule!

Toute utilisation ou modification inappropriée du kit de connexion électrique ou des pièces se trouvant à l'intérieur de celui-ci fait perdre toute prétention à une garantie. Pour la conduite sans remorque ni support de chargement, il faudra toujours au préalable retirer de la prise l'adaptateur utilisé le cas échéant. Sous réserve de modifications sur le plan de la construction, de l'équipement, de la couleur ainsi que d'erreurs. Toutes les informations et illustrations sont fournies sans engagement.

Nous déclinons toute responsabilité pour les modifications techniques ou électroniques, ainsi que pour les mises à jour logicielles réalisées après la mise en service initiale du kit électronique du constructeur du véhicule et pouvant provoquer par exemple des dysfonctionnements de la prise de courant de la remorque ou de sa périphérie! Le module de remorque n'a pas de capacité de diagnostic!

## IMPORTANTE!



**I** Il montaggio di questo gruppo elettronico deve essere effettuato esclusivamente da un'officina specializzata o da personale debitamente qualificato. Prima dell'inizio di tutti i lavori di montaggio, accertarsi di avere letto le istruzioni di montaggio complete. È necessario osservare le precauzioni e le linee guida del produttore del veicolo. Dopo avere effettuato il montaggio del gruppo elettronico, la documentazione di montaggio deve essere assolutamente allegata alla documentazione di assistenza del veicolo!

In caso di utilizzo scorretto o modifica del gruppo elettronico o dei componenti ivi contenuti, decade ogni diritto di garanzia! Se si viaggia senza rimorchio o piattaforma di carico, gli adattatori eventualmente utilizzati devono essere sempre scollegati dalla presa. Con riserva di modifiche strutturali, di dotazione, colore ed errori. Tutti i dati e le figure non sono vincolanti.

Non concediamo alcuna garanzia per modifiche tecniche o elettroniche, aggiornamenti software che dopo la prima messa in funzione del gruppo elettronico vengono effettuate dal costruttore del veicolo e, ad esempio, possono causare malfunzionamenti della presa del rimorchio o delle sue periferiche! Il modulo trailer non ha una capacità diagnostica!

## ¡IMPORTANTE!



**ES** El montaje de este kit eléctrico se debe llevar a cabo en un taller especializado o por parte de una persona correspondientemente cualificada. ¡Antes de comenzar cualquier trabajo de montaje se deben haber leído las instrucciones de montaje por completo! Se deben observar las precauciones y pautas del fabricante del vehículo. ¡Después de haber montado el kit eléctrico es obligatorio adjuntar las instrucciones de montaje a los documentos de servicio del vehículo!

El uso indebido o la modificación del kit eléctrico o de los componentes en su interior supone la extinción de cualquier derecho de garantía. Si se usa el vehículo sin remolque o plataforma de carga, siempre se deberán separar los adaptadores utilizados del enchufe. Queda reservado el derecho a realizar modificaciones constructivas, de equipamiento y color y de posibles errores. Todos los datos e ilustraciones se entienden sin compromiso.

¡No asumiremos garantía alguna por modificaciones técnicas y/o electrónicas o actualizaciones de software que se lleven a cabo después de la primera puesta en servicio del kit eléctrico por parte del fabricante del vehículo y que puedan dar lugar, por ejemplo, a fallos de funcionamiento de la base eléctrica para el remolque o los periféricos! ¡El módulo de remolque no tiene capacidad de diagnóstico!

## BELANGRIJK!



**NL** De montage van deze elektrische set moet worden verricht door een bevoegde garage of een daarmee vergelijkbaar gekwalificeerd persoon. Voorafgaand aan elke montage moet men de gebruiksaanwijzing volledig hebben gelezen! Voorzorgsmaatregelen en richtlijnen van de voertuigfabrikant moeten in acht worden genomen. Na de montage van de elektrische set is het absoluut noodzakelijk dat u de gebruiksaanwijzing bewaart bij de gegevens van de servicebeurten van uw voertuig!

In geval van ondeskundig gebruik en/of wijziging van de elektrische set en/of de daartoe behorende onderdelen vervalt elke garanties. Zodra u zonder aanhangen of ladingdrager rijdt, moet u de desbetreffende adapters altijd loskoppelen van de stekkerdoos. Wijzigingen voorbehouden ten aanzien van constructie, uitrusting, kleur en/of eventuele misrekening/verginging. Aan deze informatie en afbeeldingen kunnen geen rechten worden ontleend.

Wij dragen geen enkele aansprakelijkheid voor technische en/of elektronische wijzigingen alsmede software-updates die worden verricht na de eerste inbedrijfstelling van de elektrische set door de autofabrikant en die bijvoorbeeld leiden tot fouten in het functioneren van de aanhangerstekkerdoos en/of de randapparatuur! De trailer module heeft geen diagnostische mogelijkheid!

## WAŻNE!



**PL** Zestaw elektryczny musi być zainstalowany przez profesjonalny warsztat lub odpowiednio wykwalifikowaną osobę. Instrukcje instalacji muszą zostać przeczytane i w pełni zrozumiane przed rozpoczęciem jakiegokolwiek instalacji. Należy przestrzegać środków ostrożności i wytycznych producenta pojazdu. Po instalacji zestawu elektrycznego instrukcje montażu należy przechowywać razem z dokumentacją serwisową pojazdu!

Wszelkie roszczenia gwarancyjne ulegają przypadkowi, jeśli zestaw lub komponenty elektryczne w nim zawarte są używane nieprawidłowo lub zmodyfikowane. Podczas jazdy bez przyczepy lub bagażnika rowerowego, wszelkie zastosowane adaptery muszą zawsze być odłączone od gniazdka. Zastrzegamy sobie zmiany w zakresie projektu, wyposażenia, koloru i błędów. Wszystkie dane i ilustracje nie są w 100% wiążące. Tekst w języku angielskim niniejszej instrukcji instalacji jest wiążący!

Nie możemy przyjąć żadnej odpowiedzialności ani gwarancji na techniczne i elektryczne modyfikacje lub aktualizacje oprogramowania przeprowadzone przez producenta pojazdu po pierwszym uruchomieniu zestawu elektrycznego, które może na przykład prowadzić do nieprawidłowego działania w gnieździe elektrycznym haka holowniczego. Moduł przyczepy nie ma możliwości diagnostycznych!

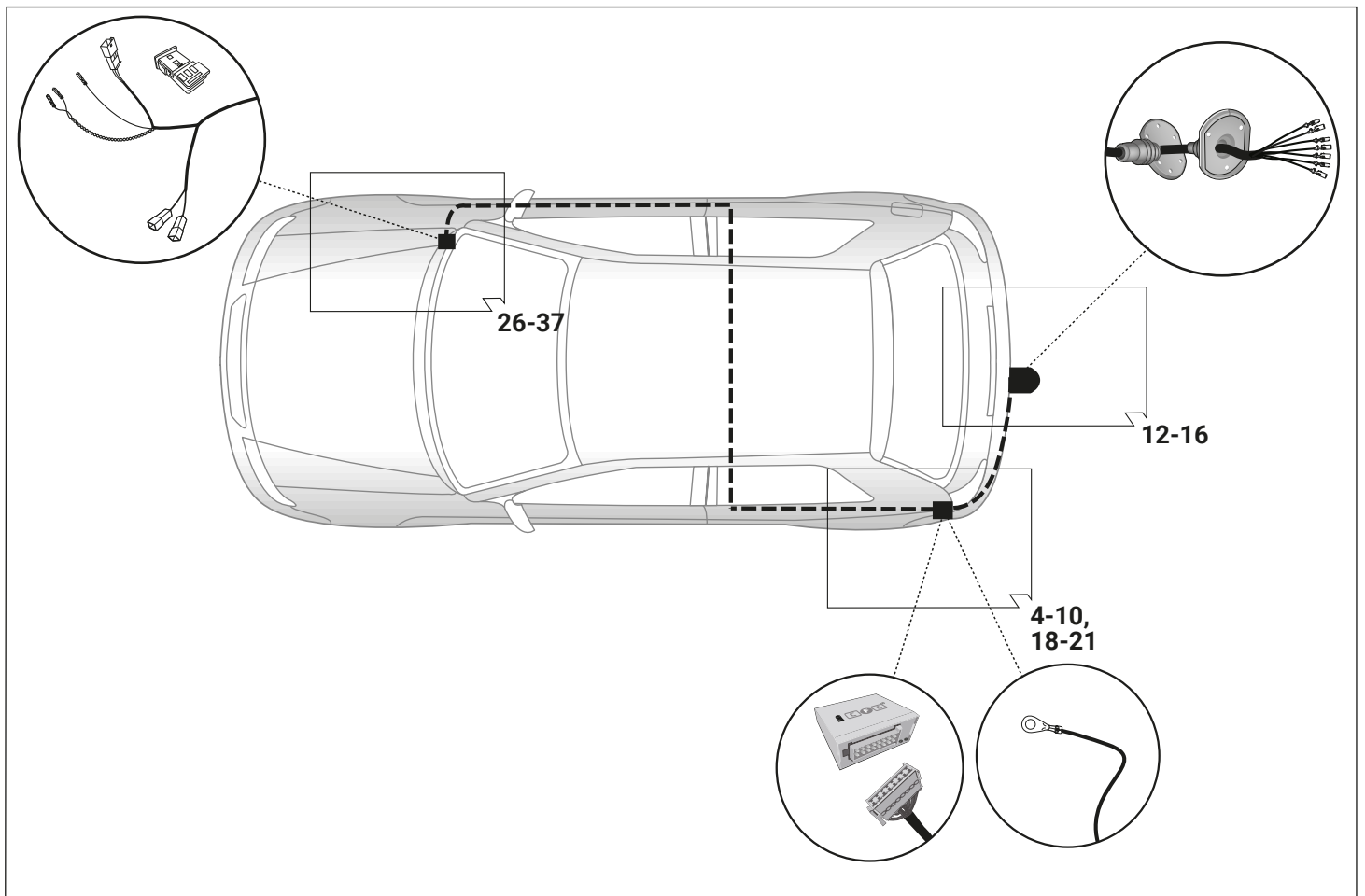
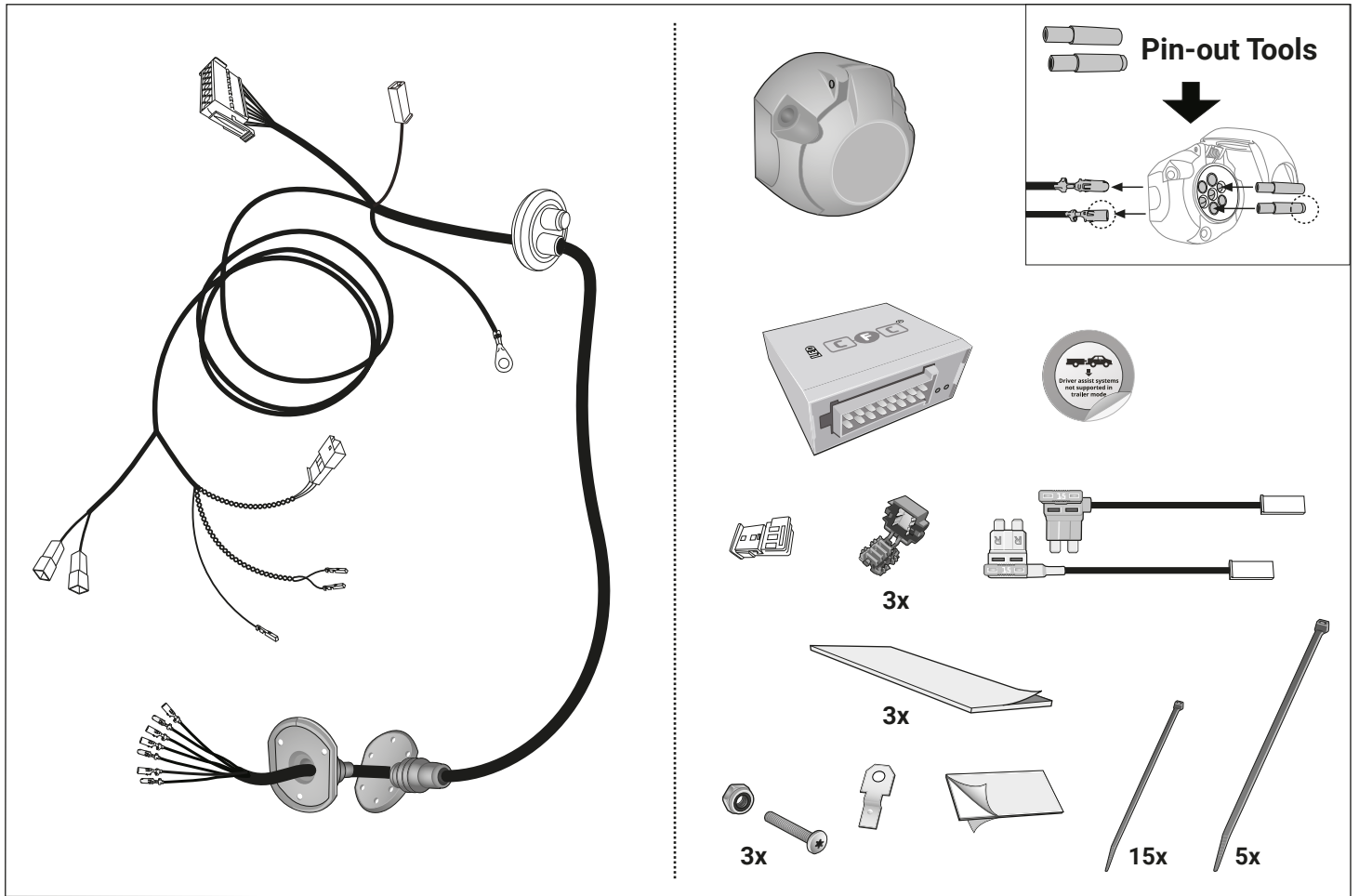
## DÔLEŽITÉ!



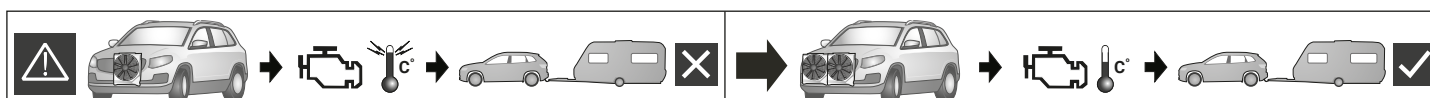
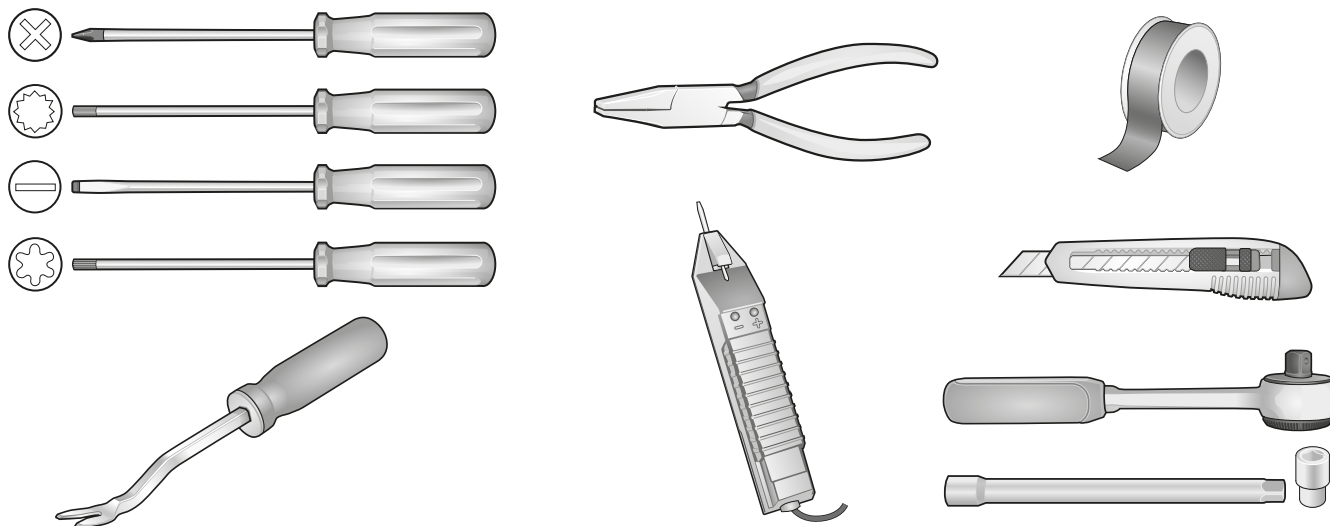
**SK** Montáž tejto elektrosady musí byť vykonaná v špecializovanom servise alebo kvalifikovanou osobou. Pred začatím akýchkoľvek inštalačných prác je nevyhnutné dôkladne prečítať si tento návod a inštalačné pokyny v ňom uvedené musia byť úplne pochopené! Musia sa dodržiavať bezpečnostné opatrenia a pokyny výrobcu vozidla. Po inštalácii elektrosady musí byť montážny návod uložený k servisným dokumentom vozidla!

Nesprávne používanie alebo úprava elektrosady alebo jej komponentov vedie k zániku akéhokoľvek nároku na záruku. Pri jazde bez prívesu alebo nosiča nákladu musia byť použité adaptéry vždy odpojené zo zásuvky. Zmeny týkajúce sa konštrukcie, vybavenia, farieb, ako aj omyly sú vyhradené. Všetky informácie a obrázky sú nezáväzné.

Za technické alebo elektrické modifikácie a aktualizácie softvéru, ktoré sa vykonajú výrobcom vozidla po úvodnom uvedení elektrosady do prevádzky a môžu viesť napríklad k poruche zásuvky prívesu alebo jej periférnych zariadení, neposkytujeme žiadnu záruku! Modul prívesu nemá diagnostické schopnosti!



# Werkzeuge - Tools - Outils - Utensile - Herramientas - Werktuigen - Narzedzia - Nástroje



## ACHTUNG!

**D** Die Kühlungsfähigkeit des Fahrzeuges muß bei Nachrüstung einer Anhängerkupplung möglicherweise erhöht werden!  
Bitte unbedingt Herstellerangaben beachten!!

## ATTENTION!

**GB** The vehicle's cooling capacity may have to be increased when retrofitting a trailer coupling!  
You must observe the manufacturer's instructions!!

## ATTENTION!

**F** Il peut s'avérer nécessaire d'augmenter la puissance du radiateur du véhicule lorsque celui est équipé ultérieurement d'un attelage remorque!  
Respecter impérativement les instructions du constructeur!!

## ATTENZIONE!

**I** La capacità di raffreddamento del veicolo, quando si applica un gancio di traino, si deve possibilmente aumentare!  
Si prega di osservare tassativamente le indicazioni del produttore!!

## ¡ATENCIÓN!

**ES** ¡Es posible que haya que aumentar la capacidad del radiador en caso de reequipar un acoplamiento de remolque!  
¡Rogamos tener en cuenta las instrucciones de fabricante sin falta!

## ATTENTIE!

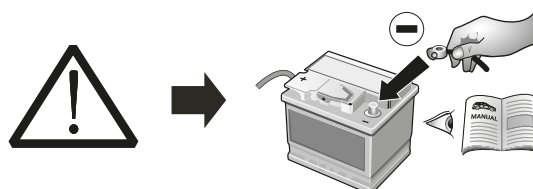
**NL** Het koelvermogen van het voertuig moet mogelijk worden verhoogd als achteraf een aanhangerkoppeling wordt aangebracht!  
Absoluut de fabrieksopgaven in acht nemen a.u.b.!!

## UWAGA!

**PL** Wydajność układu chłodzenia w zależności od możliwości musi być zwiększona w przypadku zamontowania dodatkowego wyposażenia (hakolownicy).  
Proszę koniecznie zniebac o zalecenie producenta samochodu !!

## POZOR!

**SK** Vykon chladica vozidla musi byt pri doplneni vybavy o tazne zariadenie podľa možnosti zvyšeny !! ^  
Prosime bezpodmienečne dbať na pokyny výrobcu !!



## ACHTUNG!

**D** Um Störungen und Schäden am Bordnetz zu vermeiden, **muss** die Massepolklemme unbedingt **vor Beginn aller Arbeiten** von der Fahrzeugbatterie getrennt werden!

Insbesondere bei Arbeiten und Anschlüssen am CAN-Datenbus kann bei nicht abgeklemmter Batterie sowohl das Anhängermodul als auch das fahrzeugseitige Bordnetzsteuergerät beschädigt werden!

Bitte Herstellervorschriften beim Ab- und Ankleben der Fahrzeugbatterie beachten!

## ATTENTION!

**GB** In order to avoid malfunctions and damage to the vehicle's electrical system the earth terminal **must be disconnected** from the vehicle's battery **before starting work!**

Both the trailer module and the vehicle's control unit for the electrical system can be damaged during work on the CAN data bus connections if the battery is not disconnected!

Please pay attention to the manufacturer's instructions when disconnecting and reconnecting the vehicle's battery!

## ATTENTION!

**F** Afin d'éviter tout dysfonctionnement ou endommagement du circuit de bord, **il est indispensable** de débrancher la pince de masse de la batterie du véhicule **avant le début de toute opération!**

En particulier s'il s'agit de travaux et de branchements effectués sur le bus de données CAN, si la batterie n'est pas débranchée, le module remorque aussi bien que le dispositif de commande de circuit de bord du véhicule risquent d'être endommagés!

Veuillez respecter les directives du fabricant lors du branchement et du débranchement de la batterie du véhicule!

## ATTENZIONE!

**I** Per evitare disturbi e danni alla rete di distribuzione elettrica, l'espansione polare a massa **deve** essere assolutamente scollegata dalla batteria del veicolo **prima dell'inizio dei lavori!**

In particolare durante i lavori e gli allacciamenti al bus di dati CAN, se la batteria non è scollegata si possono danneggiare sia la centralina rimorchio, sia la centralina della rete di distribuzione elettrica del veicolo!

Attenersi alle indicazioni del costruttore per scollegare e ricollegare la batteria del veicolo!

## ¡ATENCIÓN!

**ES** ¡Para evitar fallos y defectos en el sistema eléctrico de a bordo **es imprescindible** separar al terminal de puesta a tierra de la batería del vehículo **antes de realizar cualquier trabajo!**

¡Particularmente al realizar trabajos y conexiones al bus de datos CAN puede estropearse tanto el módulo para remolques como el regulador del sistema eléctrico de a bordo del vehículo si no se ha desconectado la batería!

¡Rogamos observar las instrucciones del fabricante al conectar y desconectar la batería del vehículo!

## ATTENTIE!

**NL** Om storingen en schade aan de elektrische bedrading te vermijden **moet** de massapoolklem absoluut **vóór aanvang van alle werkzaamheden** worden losgekoppeld van de voertuigaccu!

Vooraf bij werkzaamheden aan en aansluitingen op de CAN-databus kan zowel de aanhangermodule als de voertuigzijdige regelenheid voor de elektrische installatie beschadigd worden, als de accu niet ontkoppeld is!

Fabrieksvoorschriften bij het vast- en loskoppelen van de voertuigaccu in acht nemen a.u.b.!

## UWAGA!

**PL** Aby zapobiec zbytelnym bledom w elektronice samochodu, nalezy **przed rozpoczeciem montazu** wiązki odlaczyc klemę (-) MINUS od akumulatora!

W Przypadku nieodlaczania klemy szczególnie przy montazu modulu CFC (CAN Bus) moze nastapic uszkodzenie tego modulu w wiązce jak rowniez uszkodzenie modulu sterujacego w samochodzie!

Dla tego prosimy przestrzegac instrukcji producenta przy odlaczaniu i zalaczaniu klemy akumulatora!

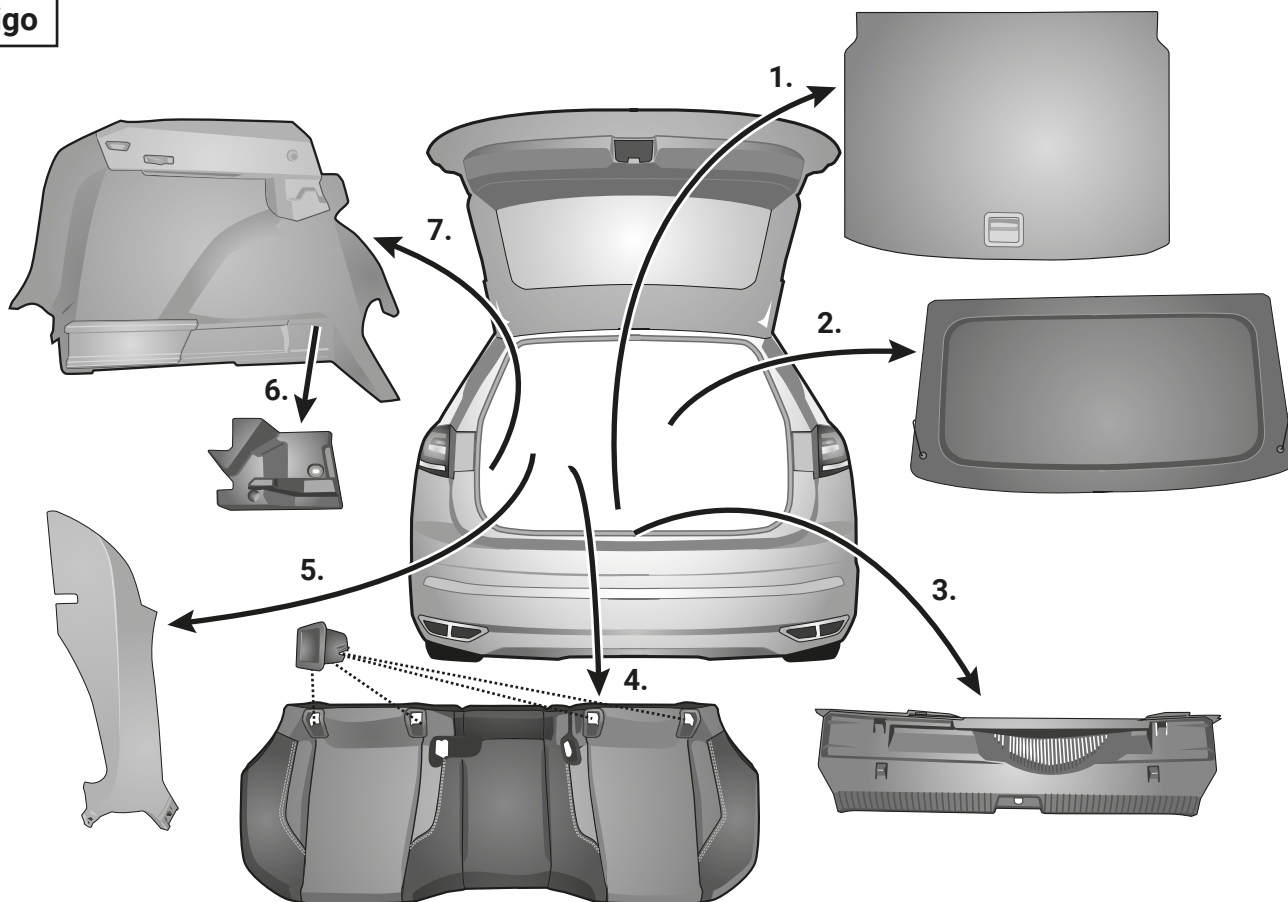
## POZOR!

**SK** Aby sa zabranilo zbytelnym chybam v palubnej sieti, **musi** byt odpojena akumulatorova svorka na negativny (minus) pol este **pred zacatim montaze!**

Obzvlast pri pracach a pripojeniach na CAN-datovej zbernici moze dojst pri neodpojeni akumulatorovej svorky k poskodeniu modulu privesu, ako aj k poskodeniu palubneho modulu vozidla!

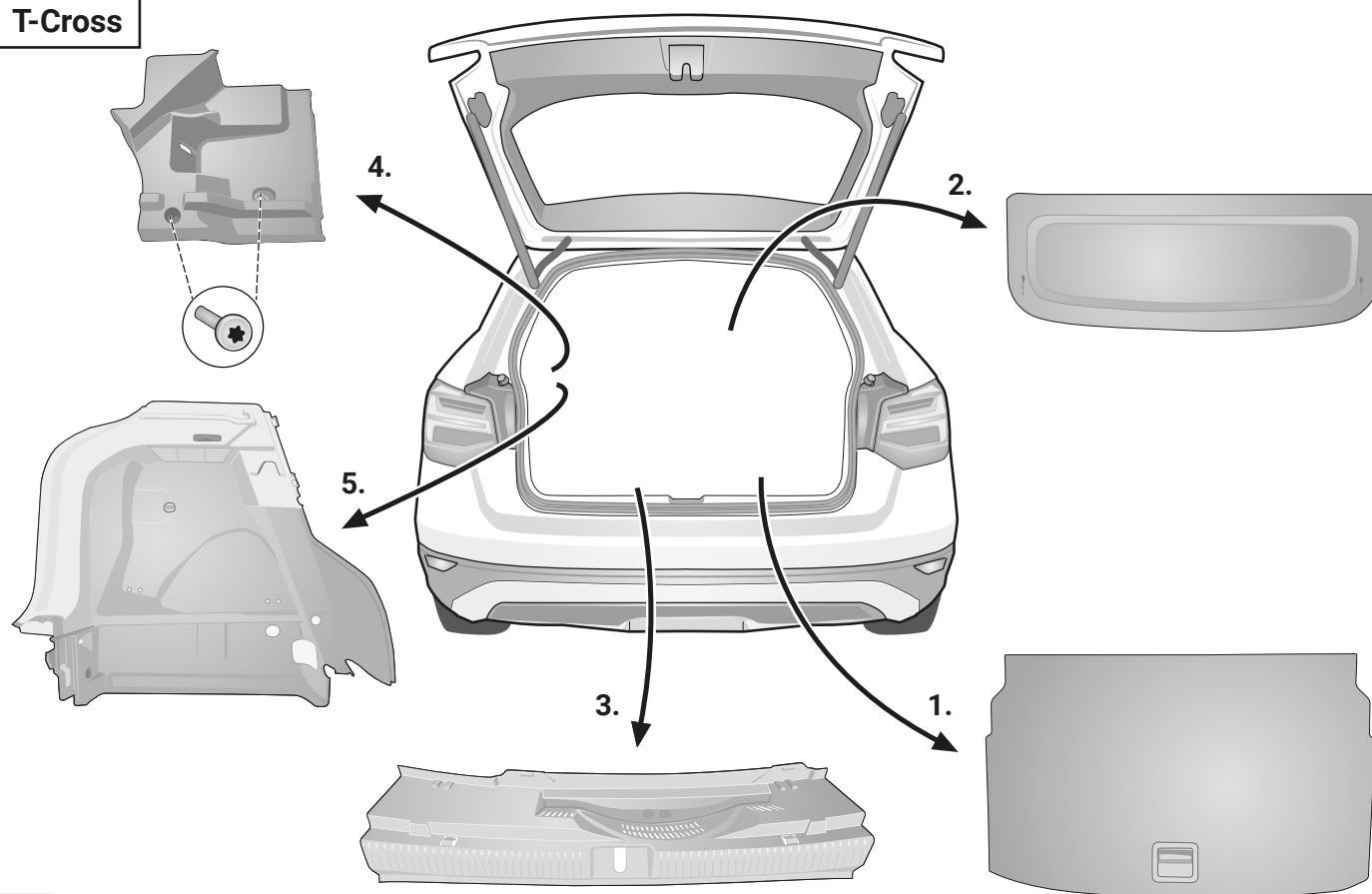
Prosime dodrzivat pokyny výrobcu pri odpojeni a pripojeni akumulatora!

## Taigo



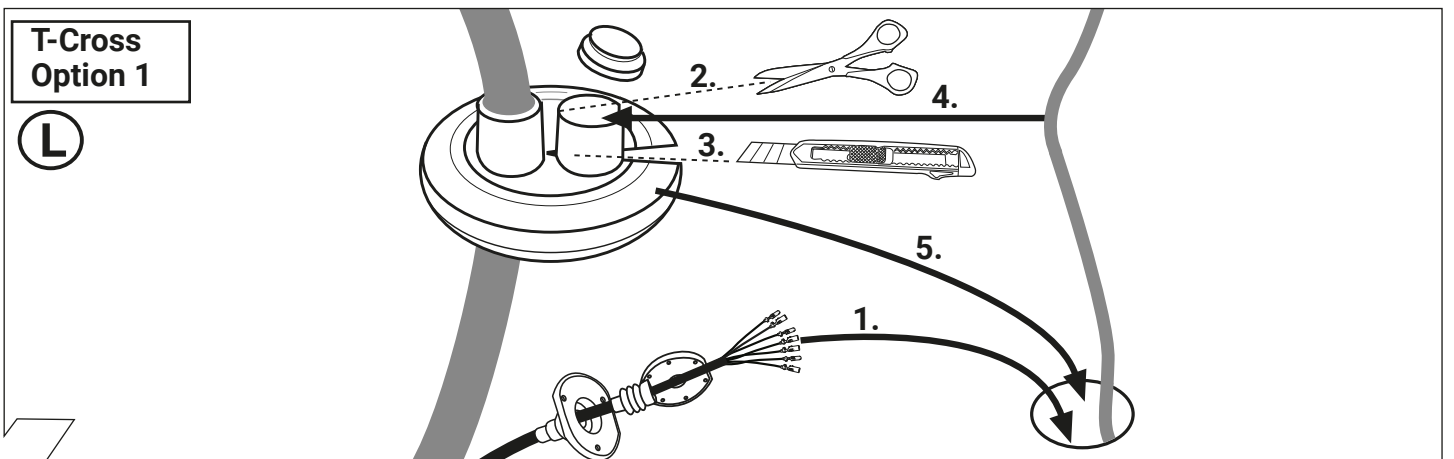
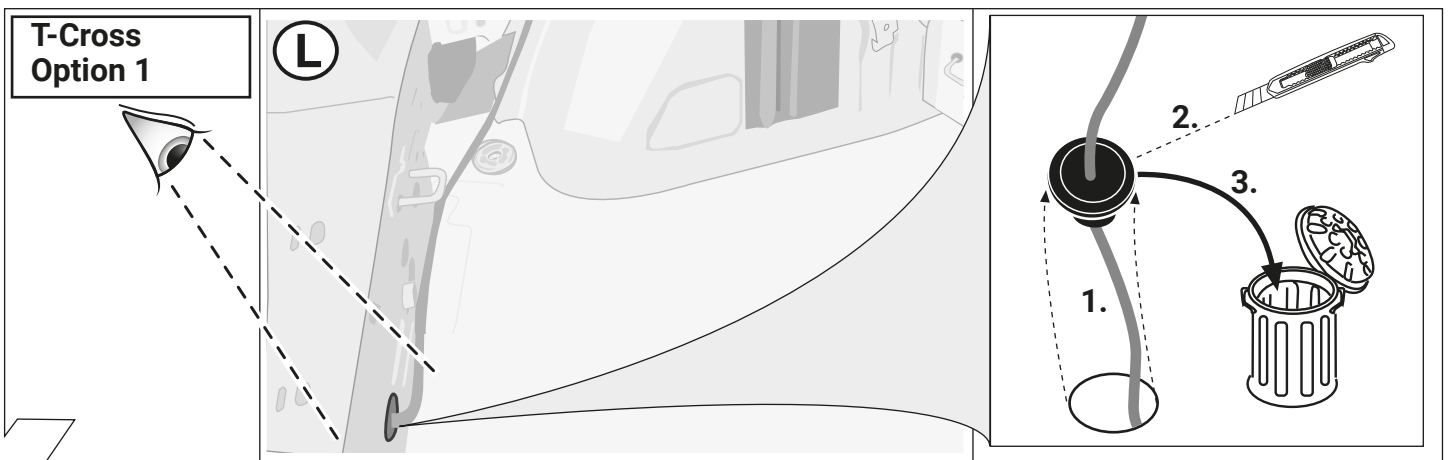
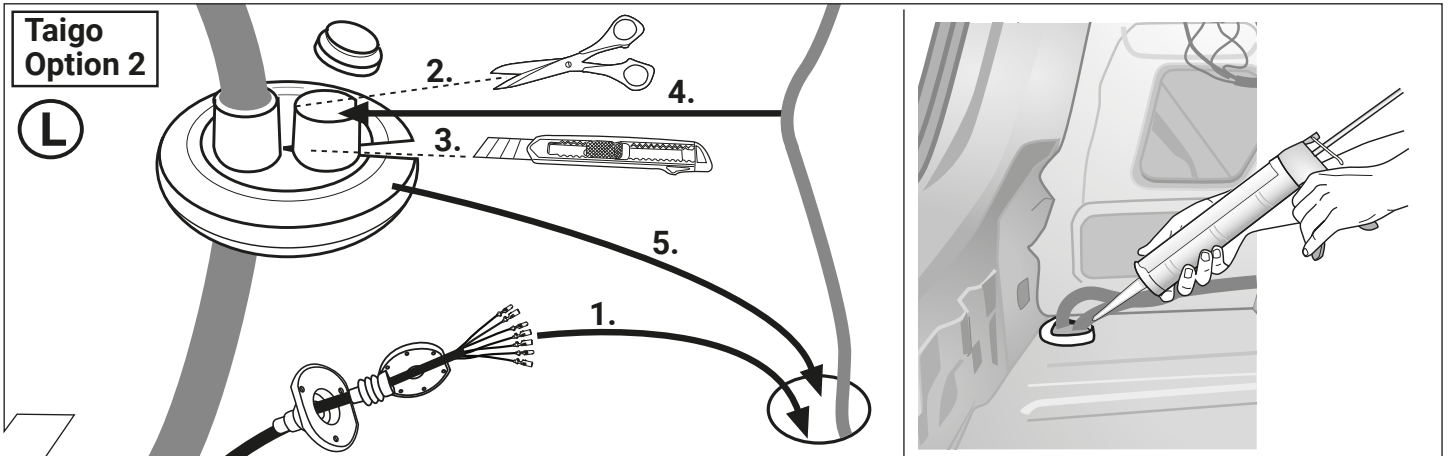
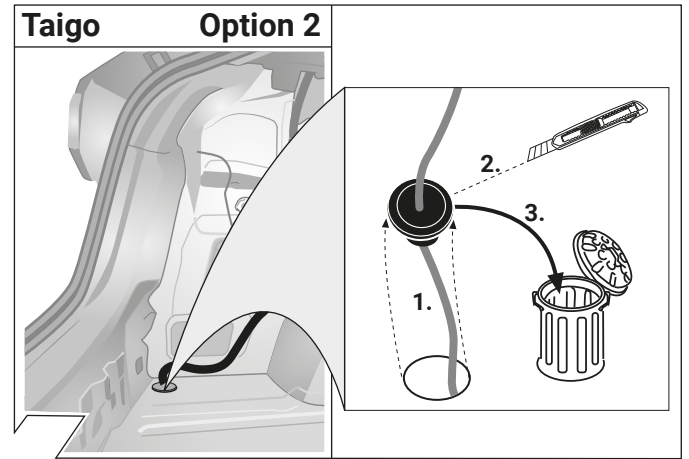
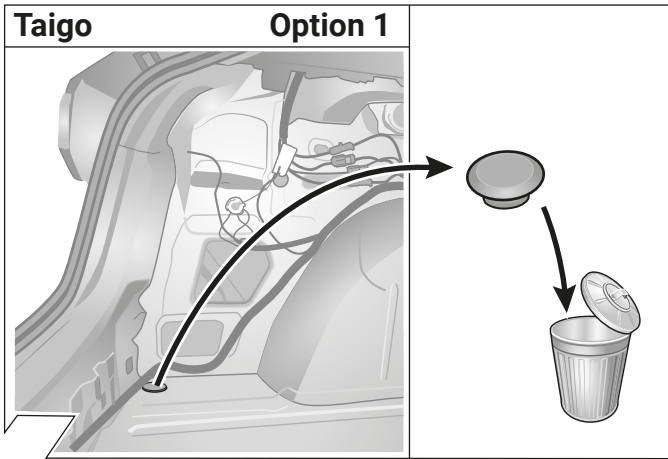
2

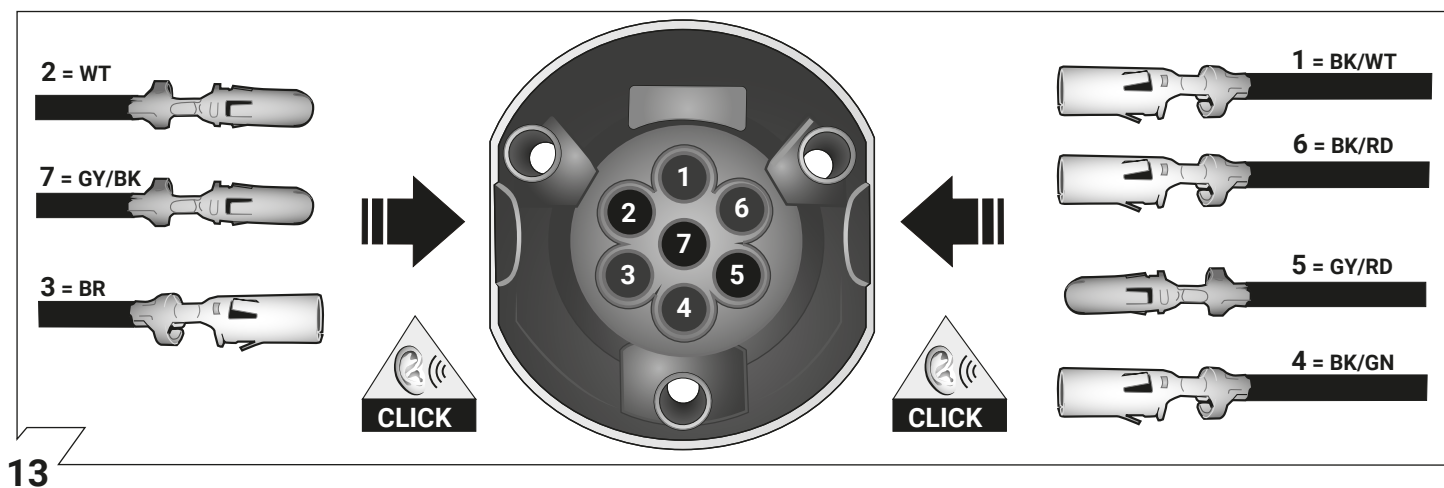
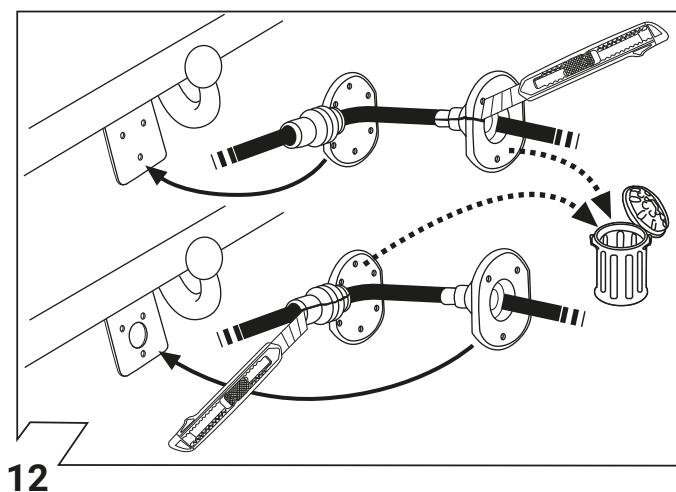
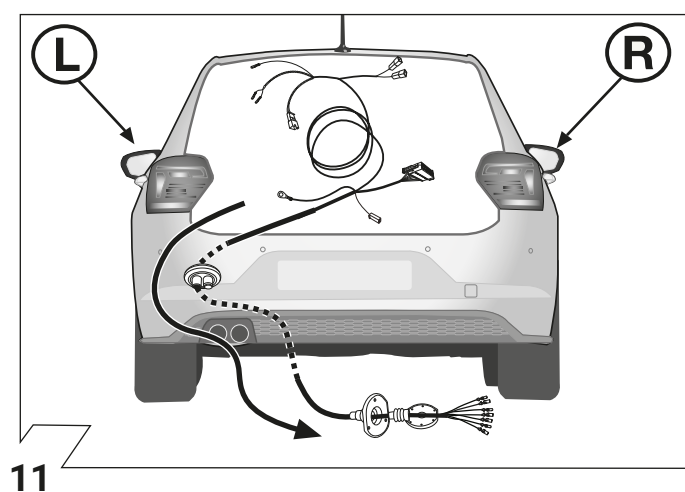
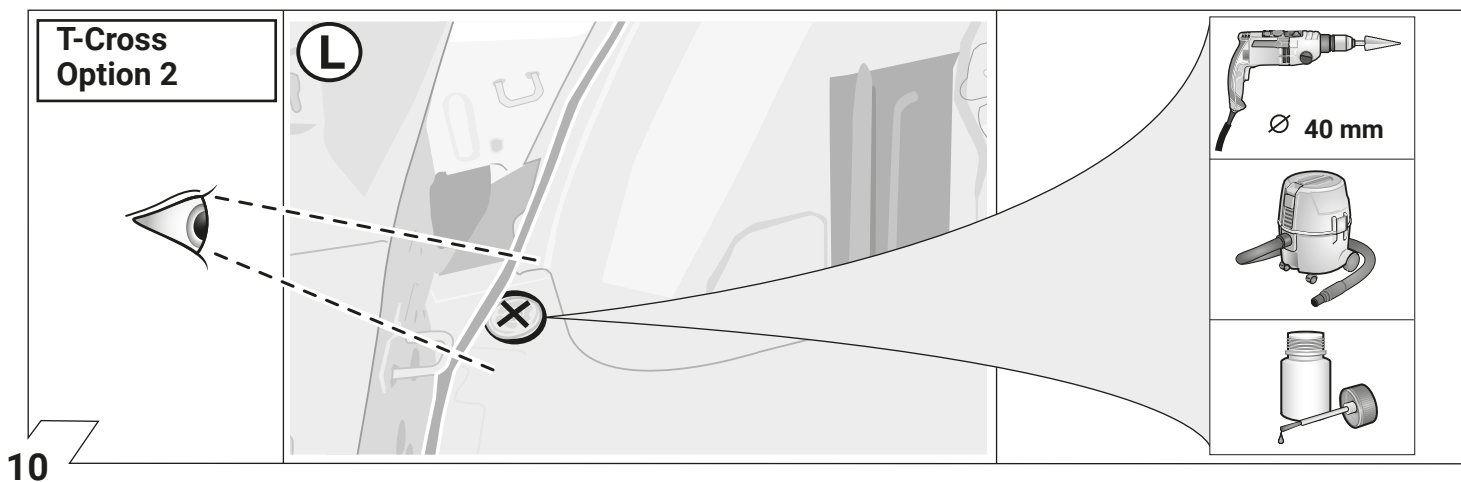
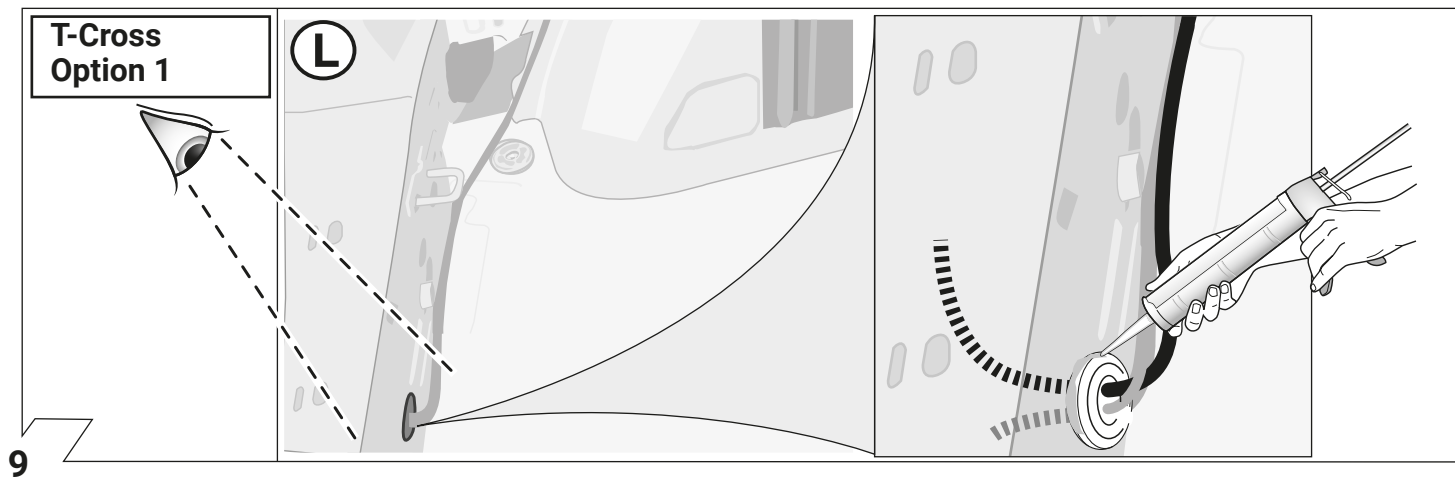
## T-Cross



3

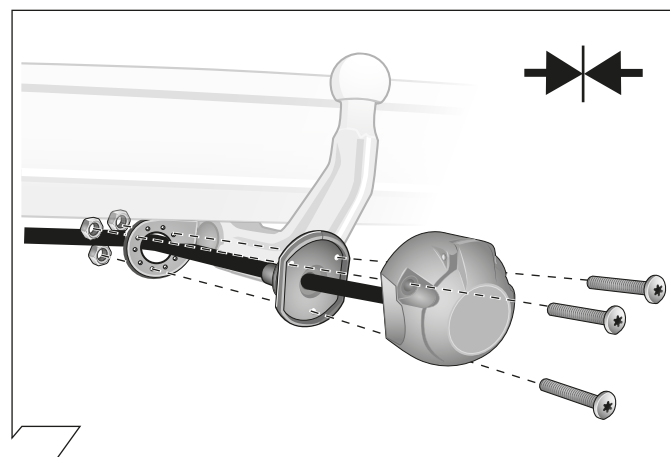




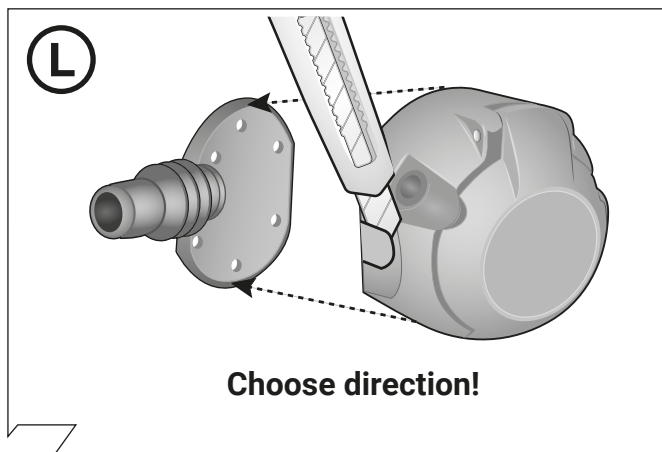


| ISO 1724 | Socket configuration / Maximum power output |       |     |  |
|----------|---------------------------------------------|-------|-----|--|
|          | 1/L                                         | BK/WT | 21W |  |
|          | 2                                           | WT    | 42W |  |
|          | 3/31                                        | BR    |     |  |
|          | 4/R                                         | BK/GN | 21W |  |
|          | 5/58-R                                      | GY/RD | 52W |  |
|          | 6/54                                        | BK/RD | 63W |  |
|          | 7/58-L                                      | GY/BK | 52W |  |

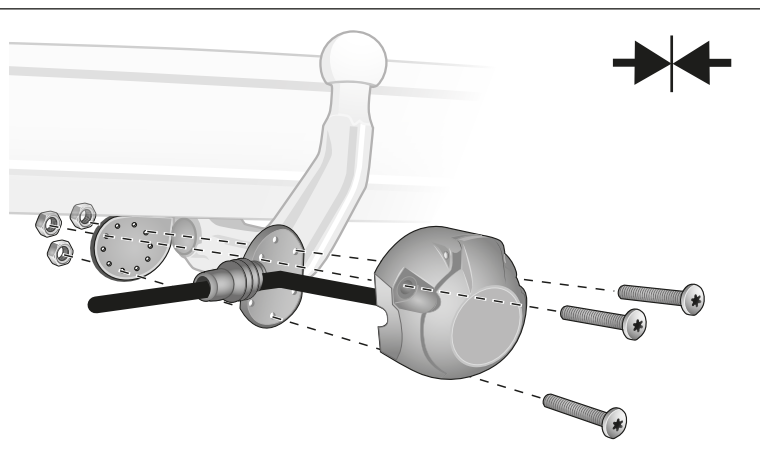
14



15



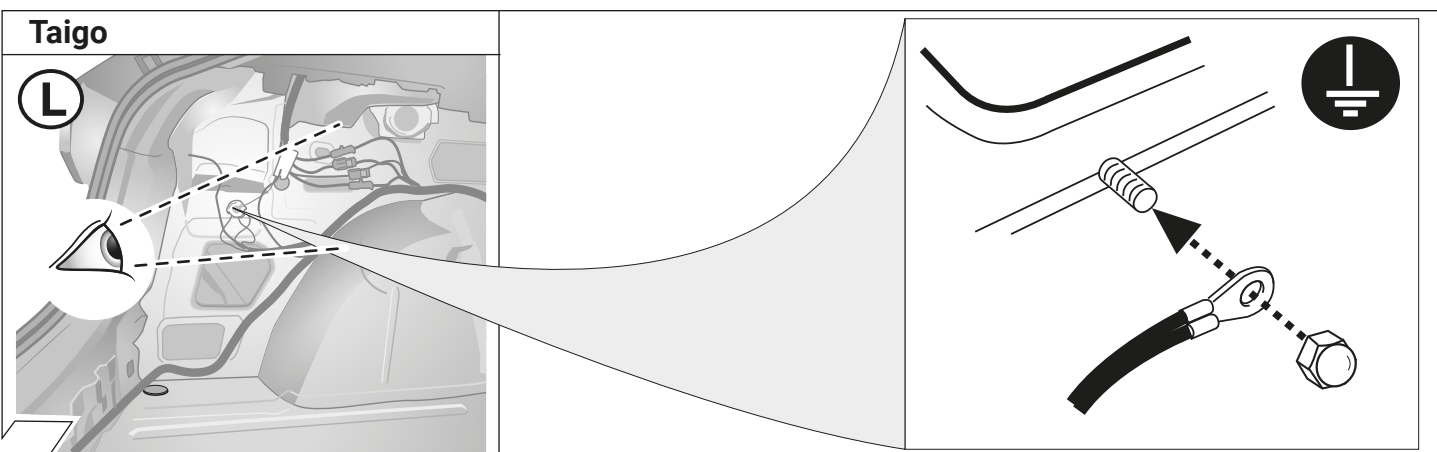
16



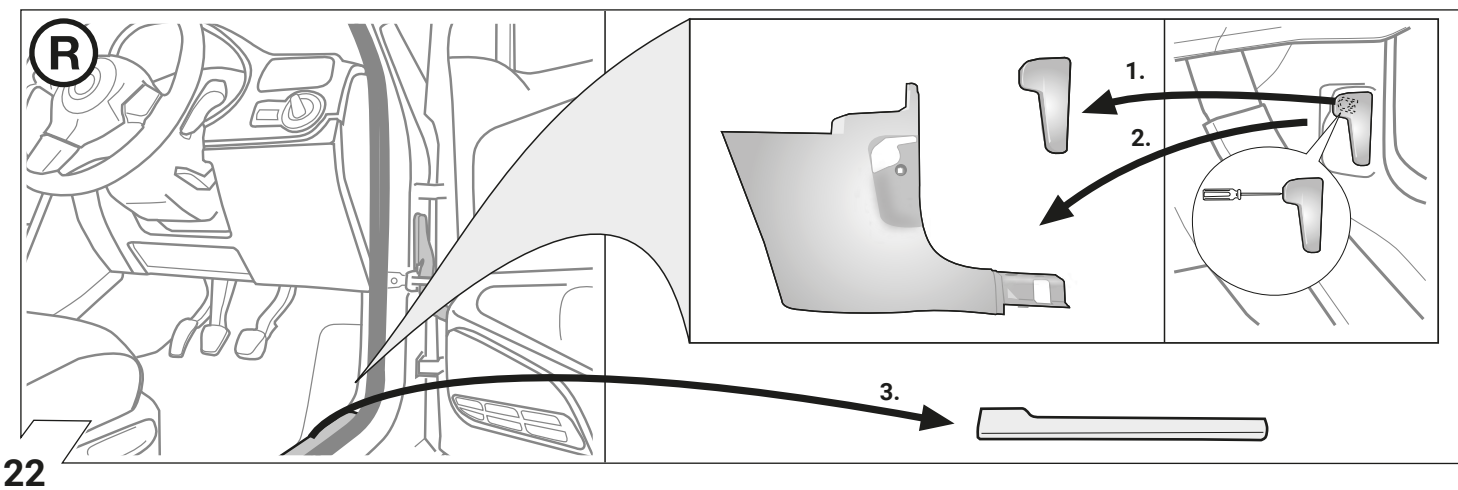
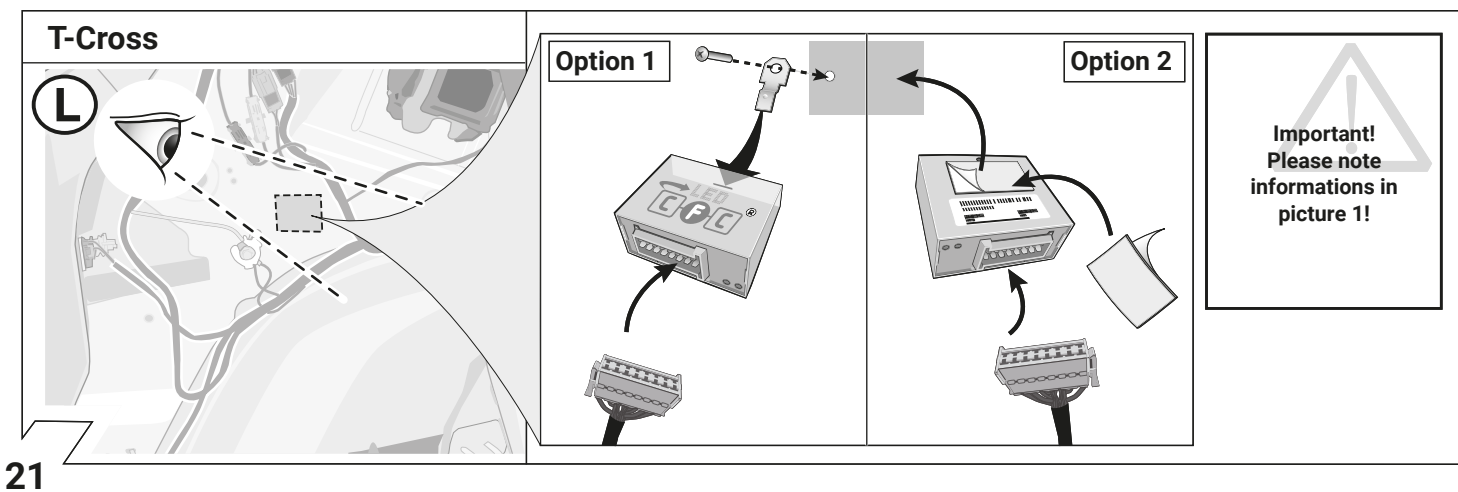
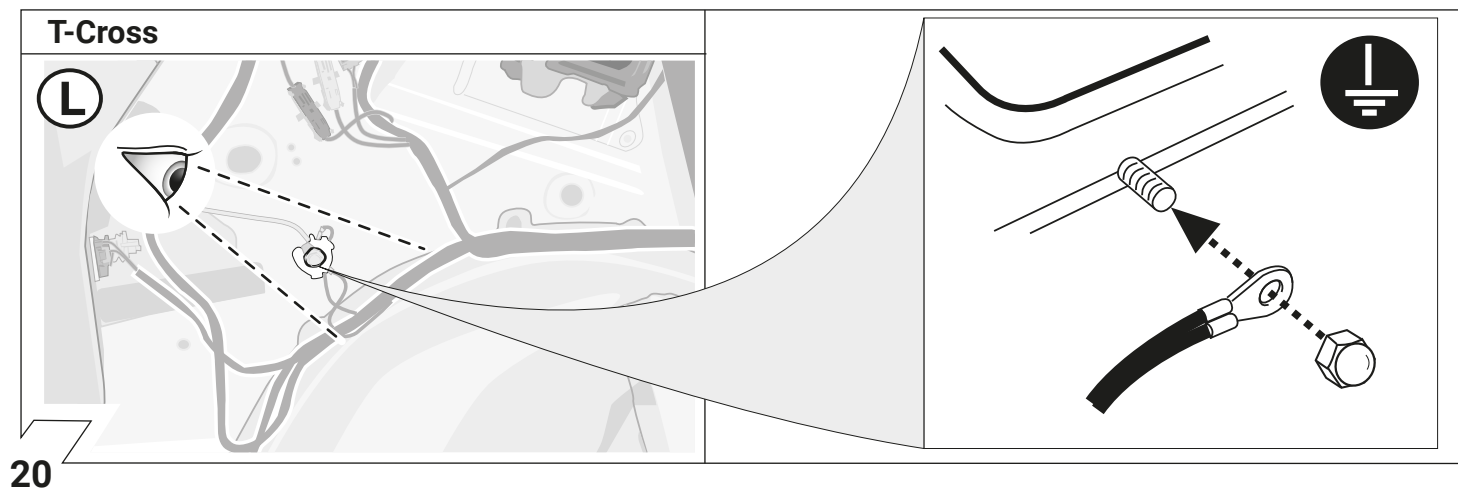
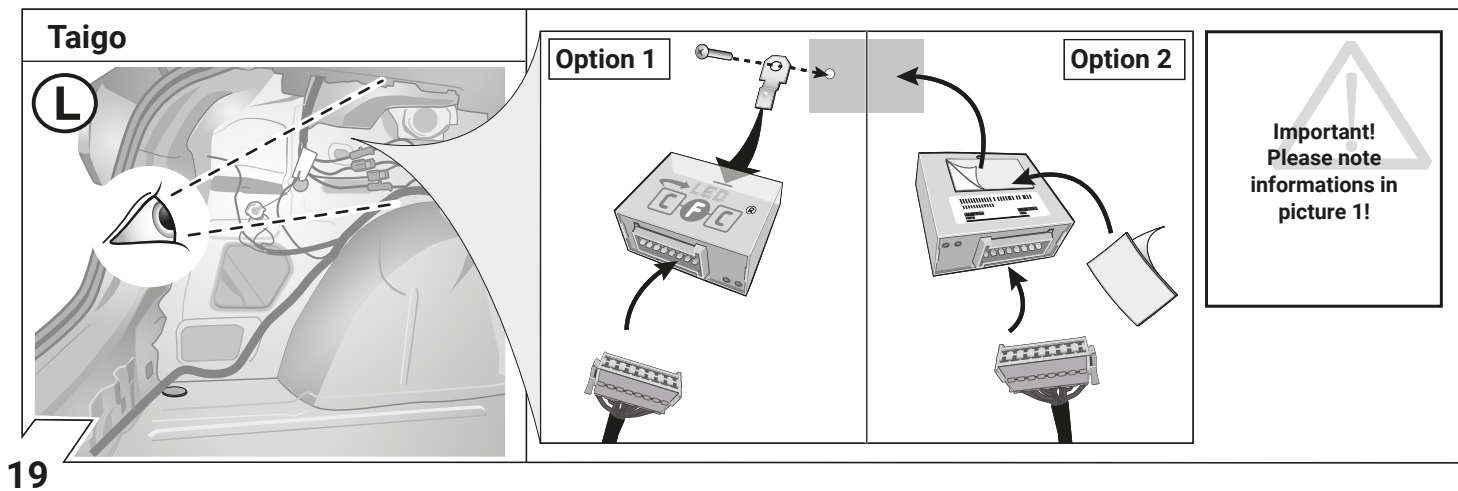
17

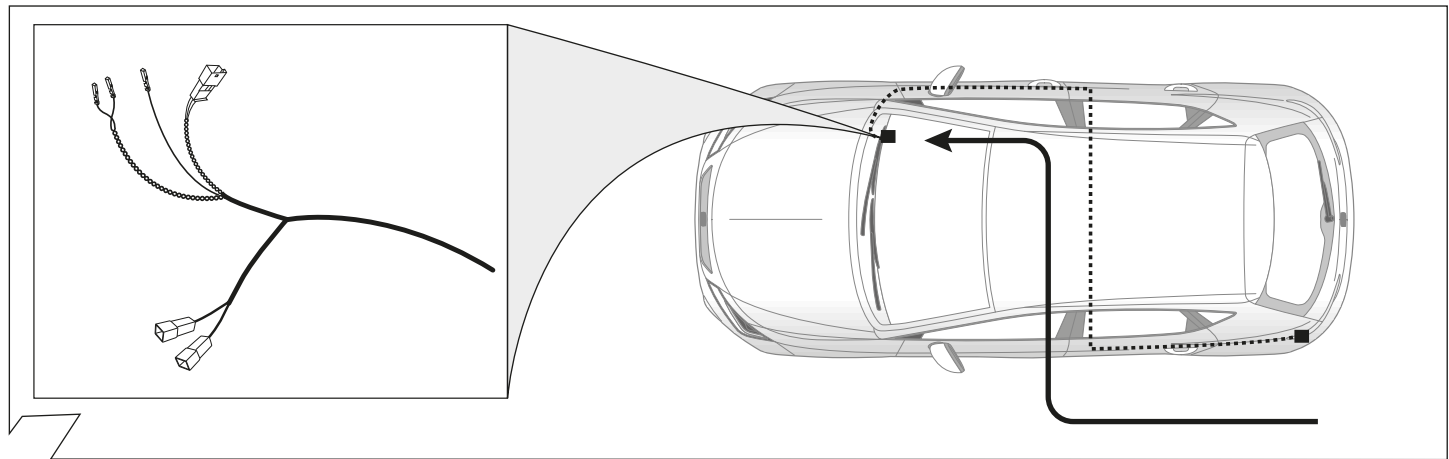
|           | GB     | D       | E        | F      | I         | P           | NL     | DK     | N       | S       | FIN       | CZ       | H         | PL           |
|-----------|--------|---------|----------|--------|-----------|-------------|--------|--------|---------|---------|-----------|----------|-----------|--------------|
| <b>BK</b> | Black  | Schwarz | Negro    | Noir   | Nero      | Preto       | Zwart  | Sort   | Svart   | Svart   | Musta     | Černá    | Fekete    | Czarny       |
| <b>RD</b> | Red    | Rot     | Rojo     | Rouge  | Rosso     | Vermelho    | Rood   | Rød    | Rød     | Röd     | Punainen  | Červená  | Piros     | Czerwony     |
| <b>GN</b> | Green  | Grün    | Verde    | Vert   | Verde     | Verde       | Groen  | Grøn   | Grønt   | Grön    | Vihreä    | Zelená   | Zöld      | Zielony      |
| <b>OR</b> | Orange | Orange  | Naranja  | Orange | Arancione | Laranja     | Oranje | Orange | Orange  | Orange  | Oranssi   | Oranzová | Narancs   | Pomarańczowy |
| <b>VT</b> | Violet | Violett | Violeta  | Violet | Viola     | Violeta     | Violet | Violet | Fiolett | Violett | Violetti  | Fialová  | Ibolya    | Fioletowy    |
| <b>PK</b> | Pink   | Pink    | Pink     | Rose   | Rosa      | Cor-de-Rosa | Paars  | Pink   | Pink    | Rosa    | Pinkki    | Růžová   | Rózsaszín | Różowy       |
| <b>BL</b> | Blue   | Blau    | Azul     | Bleu   | Blu       | Azul        | Blauw  | Blå    | Blått   | Blå     | Sininen   | Modrá    | Kék       | Niebieski    |
| <b>YL</b> | Yellow | Gelb    | Amarillo | Jaune  | Giallo    | Amarelo     | Geel   | Gul    | Gult    | Gul     | Keltainen | Zlutá    | Sárga     | Żółty        |
| <b>WT</b> | White  | Weiss   | Blanco   | Blanc  | Bianco    | Branco      | Wit    | Hvid   | Hvitt   | Vt      | Valkoinen | Bílá     | Fehér     | Biały        |
| <b>BR</b> | Brown  | Braun   | Marrón   | Brun   | Marrone   | Marrom      | Bruin  | Brun   | Brunt   | Brun    | Ruskea    | Hnědá    | Barna     | Brazowy      |
| <b>GY</b> | Grey   | Grau    | Gris     | Gris   | Grigio    | Cinzeno     | Grijs  | Grå    | Grått   | Grå     | Harmaa    | Sedá     | Szürke    | Szary        |

18

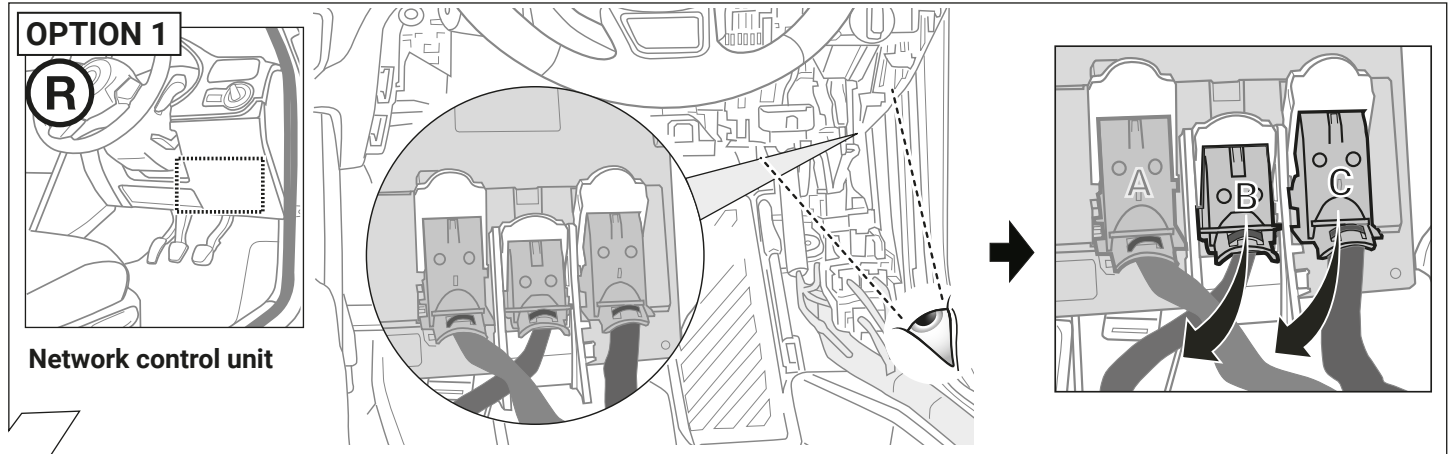




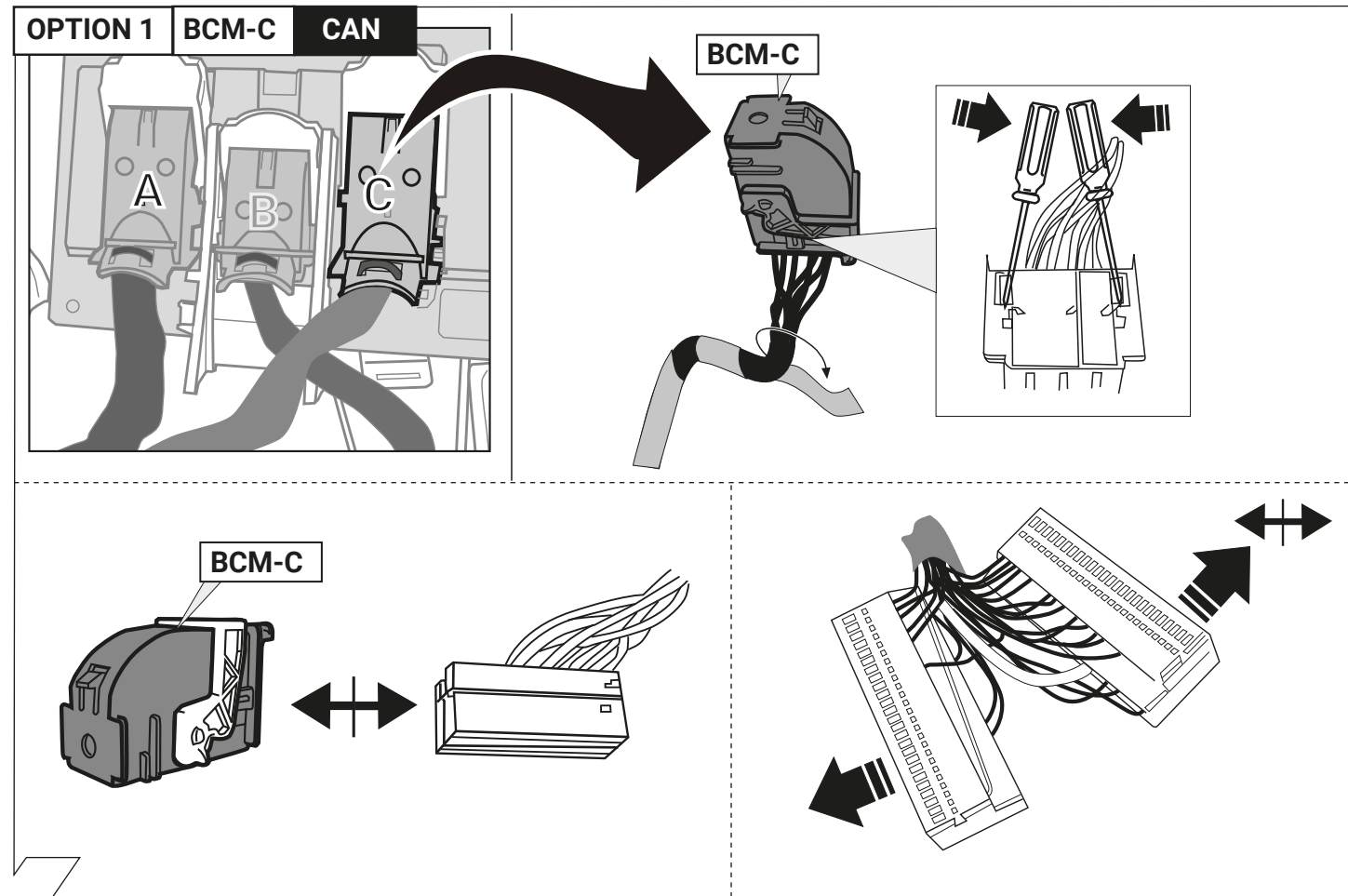




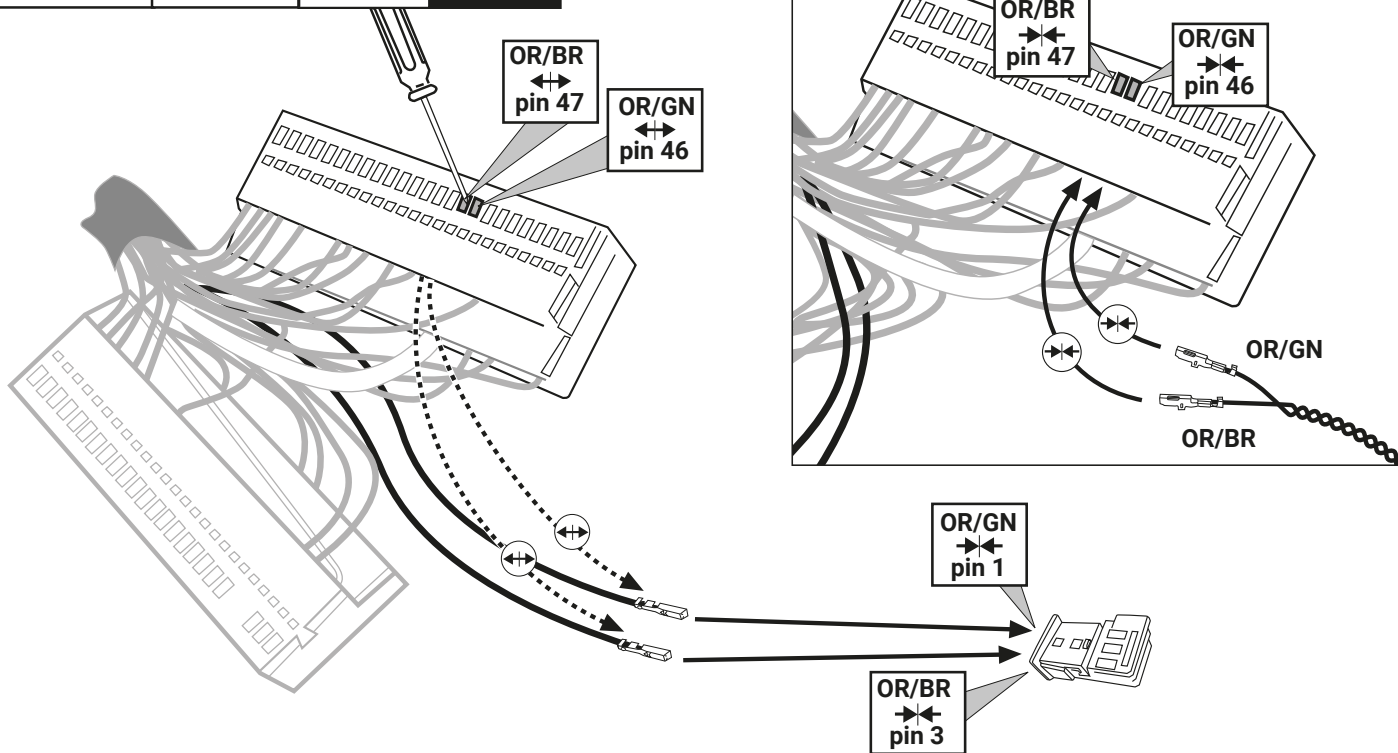
23



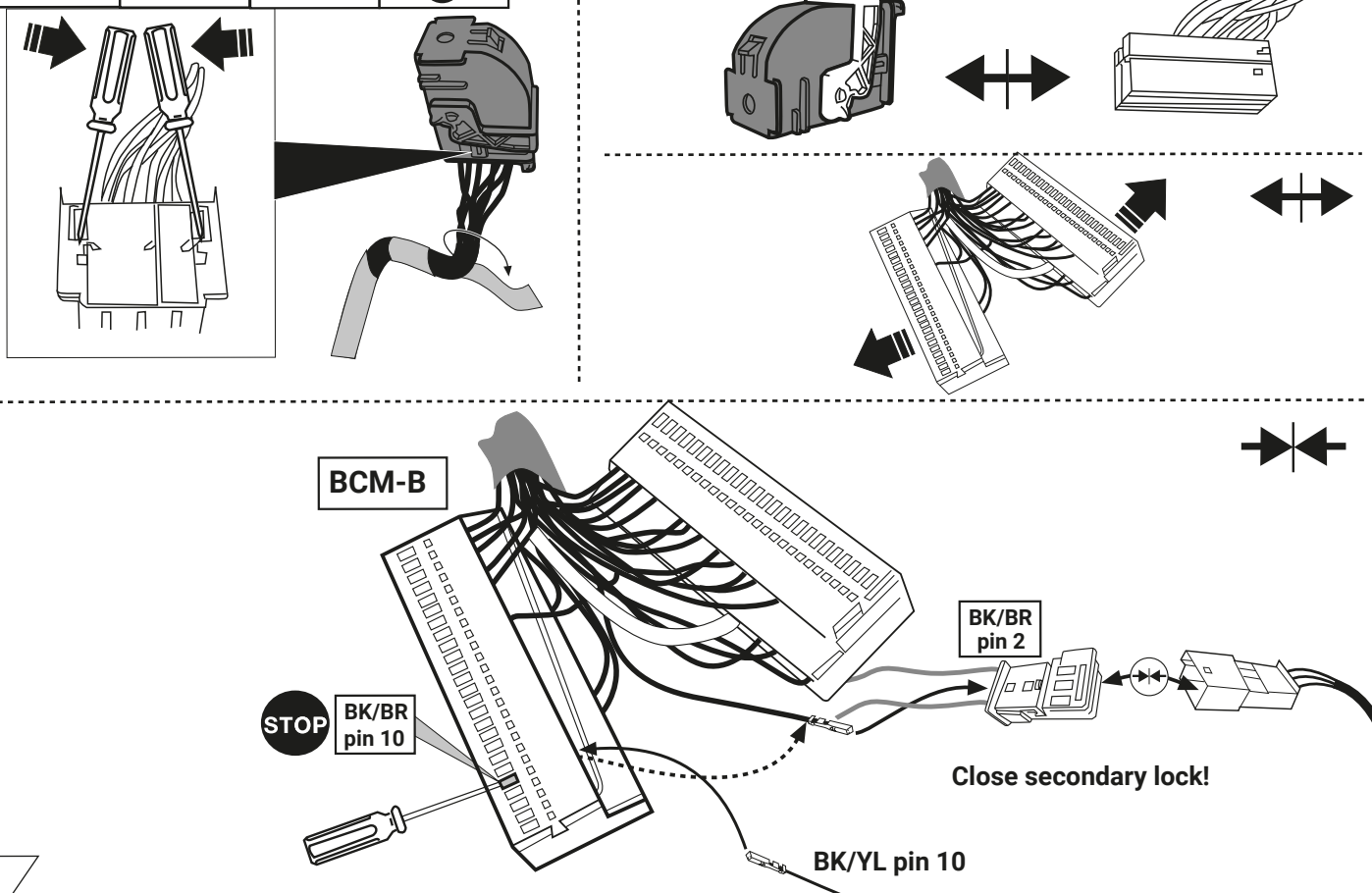
24



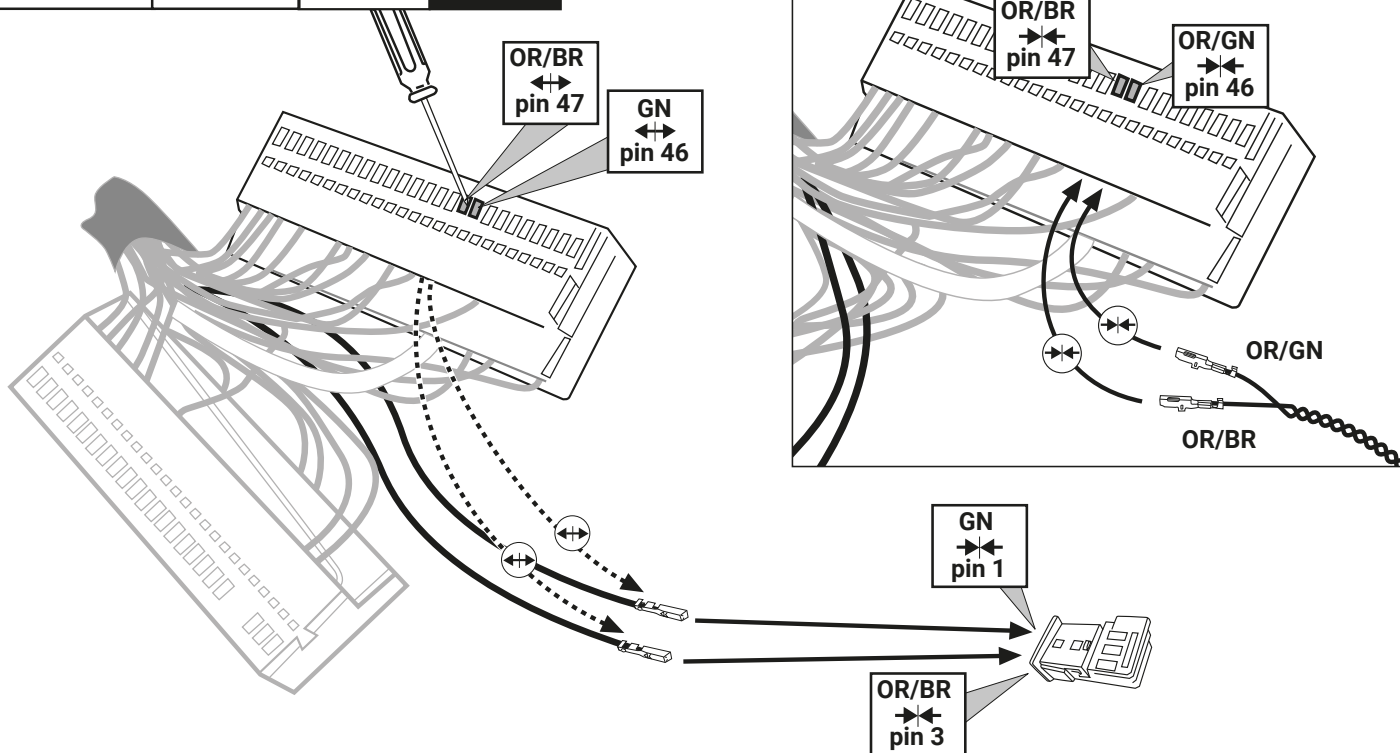
25



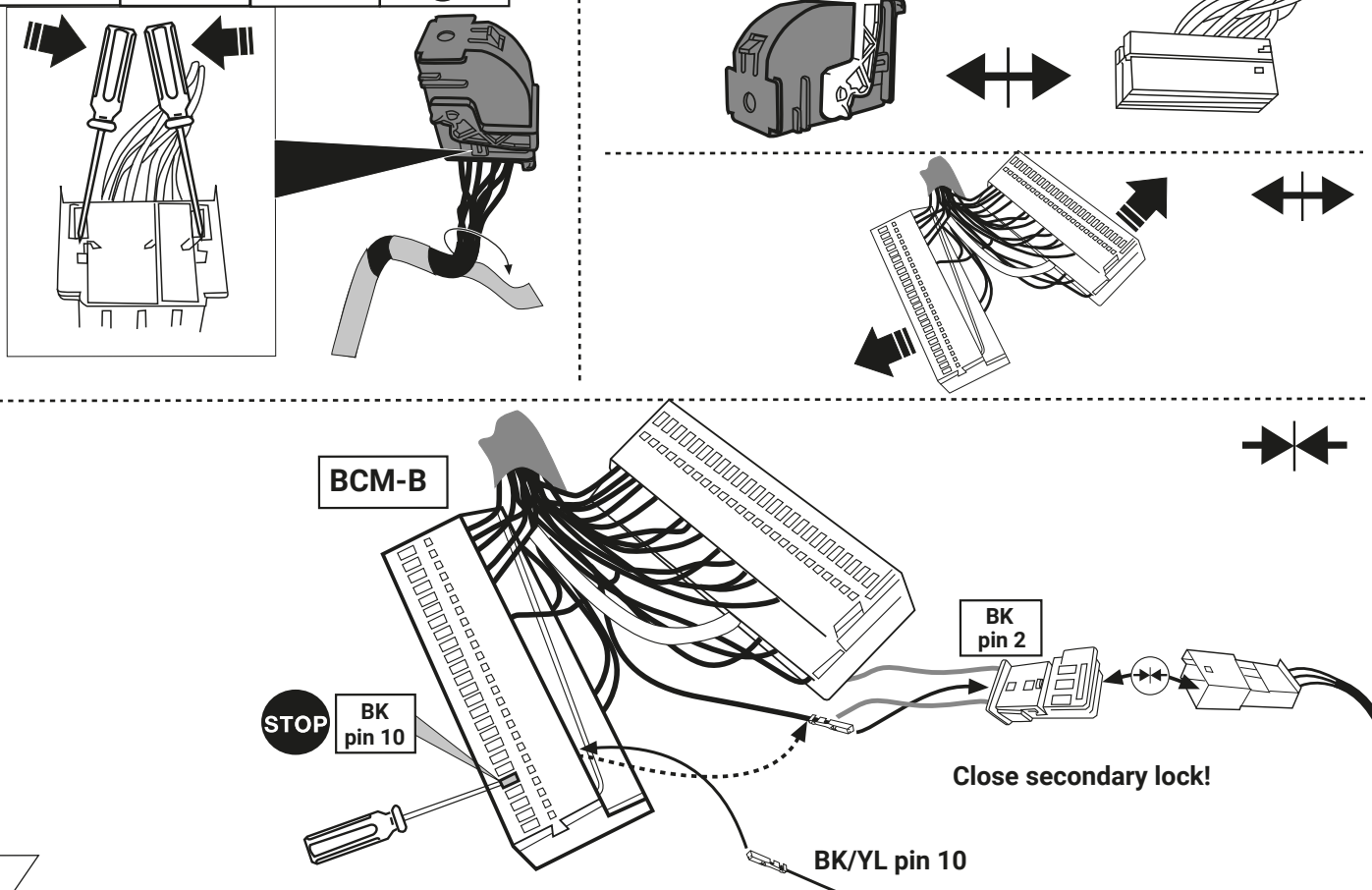
26



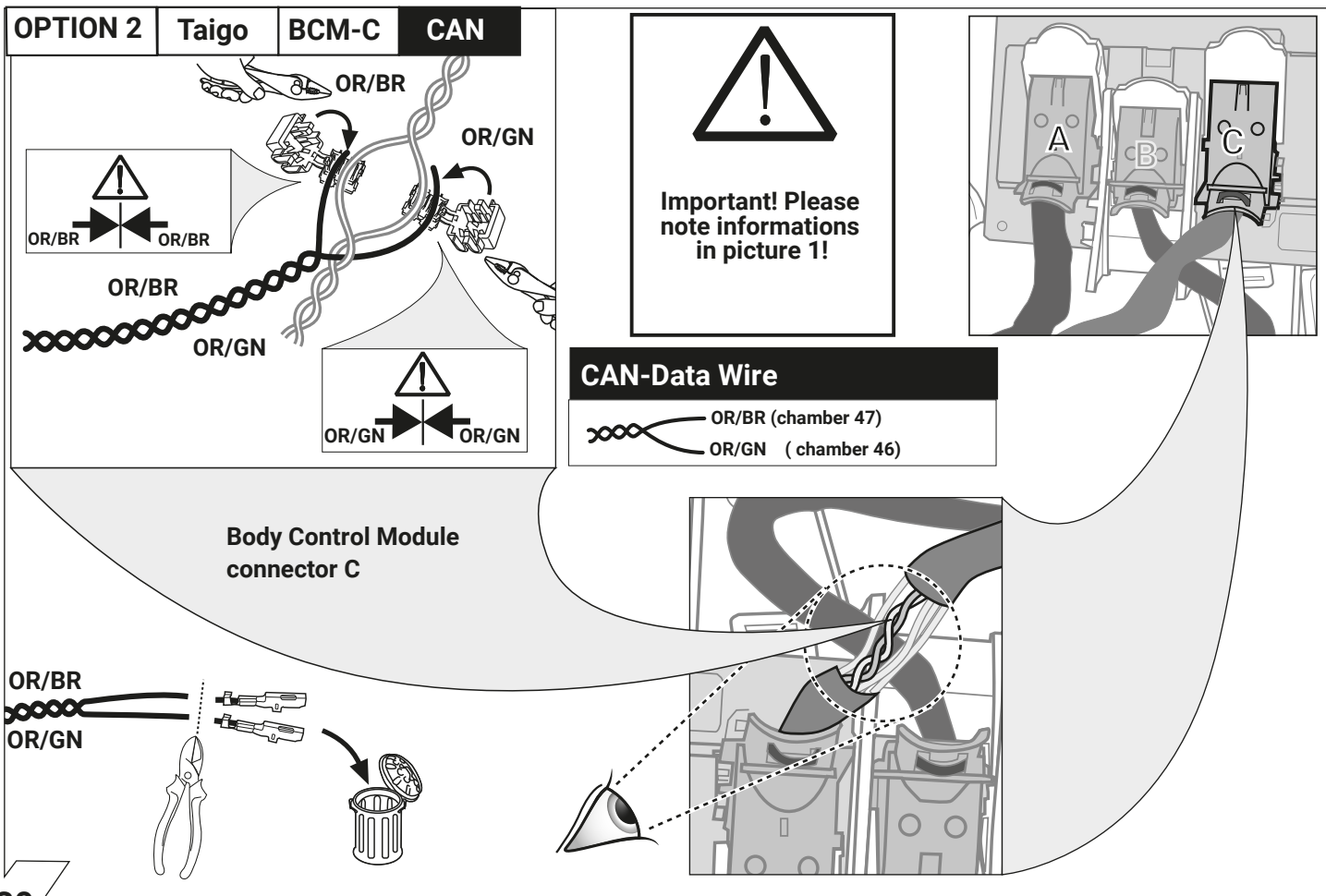
27



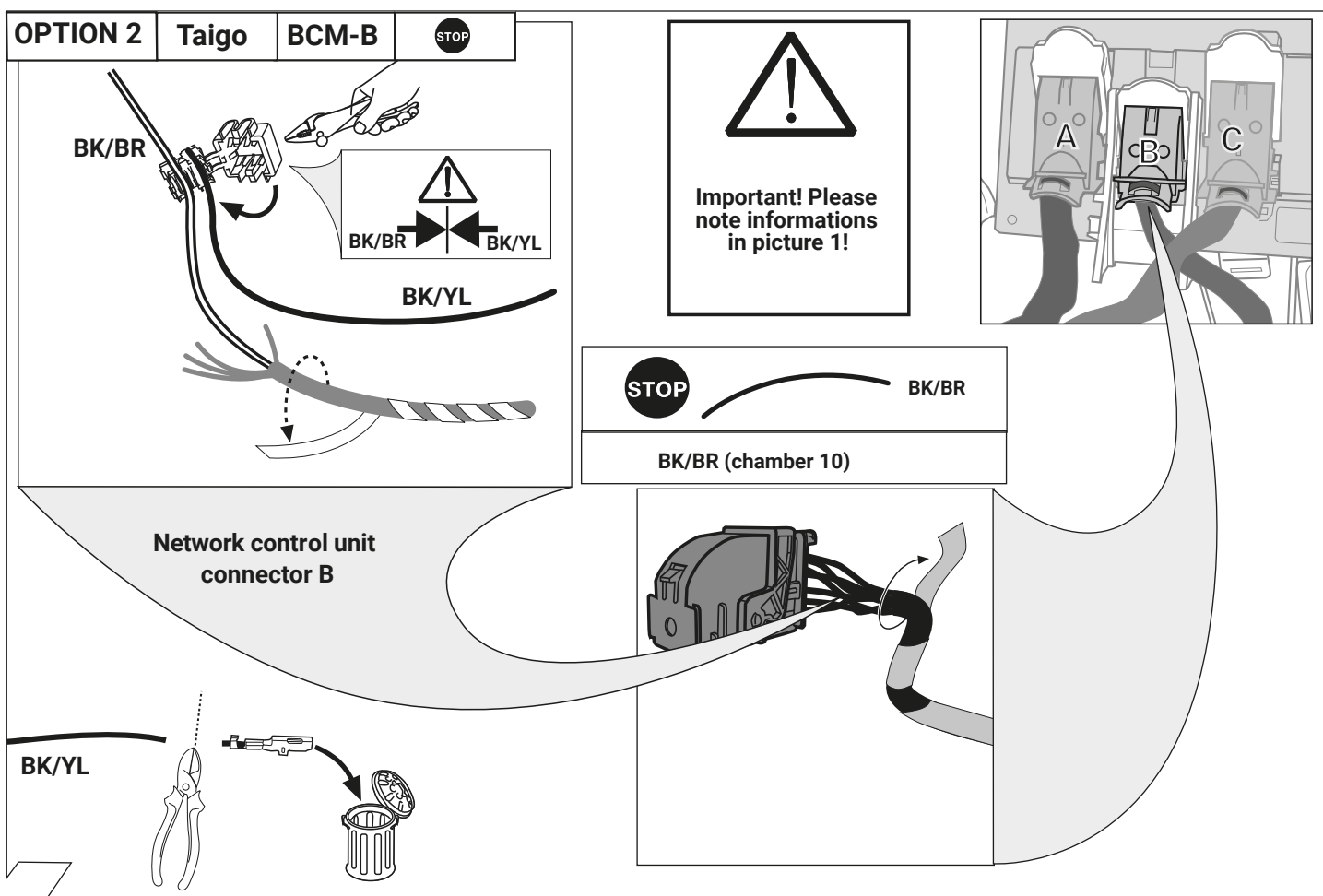
28



29

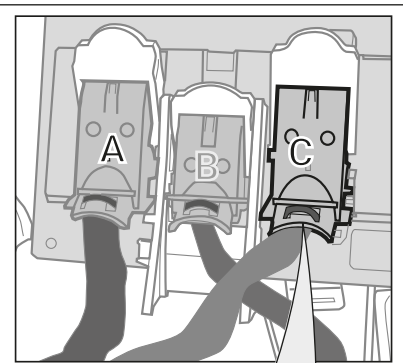
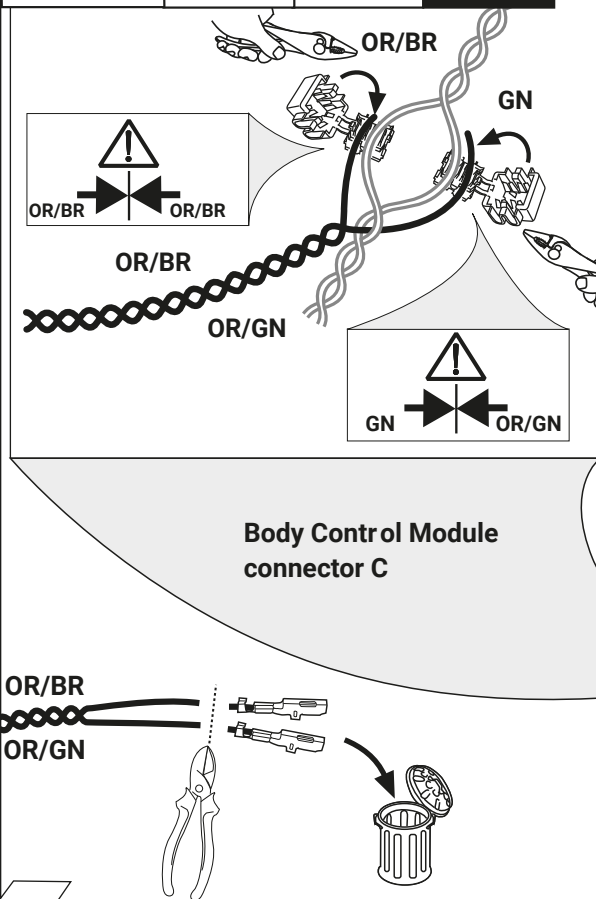


30



31

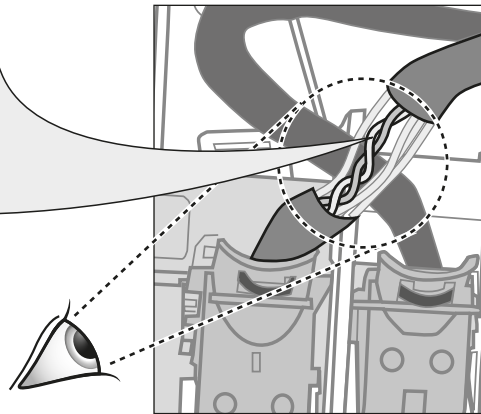




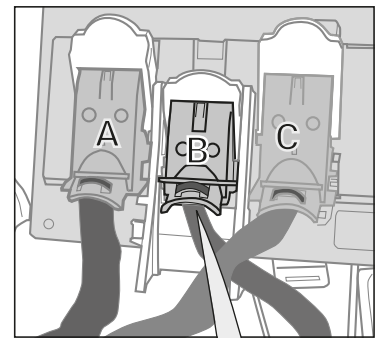
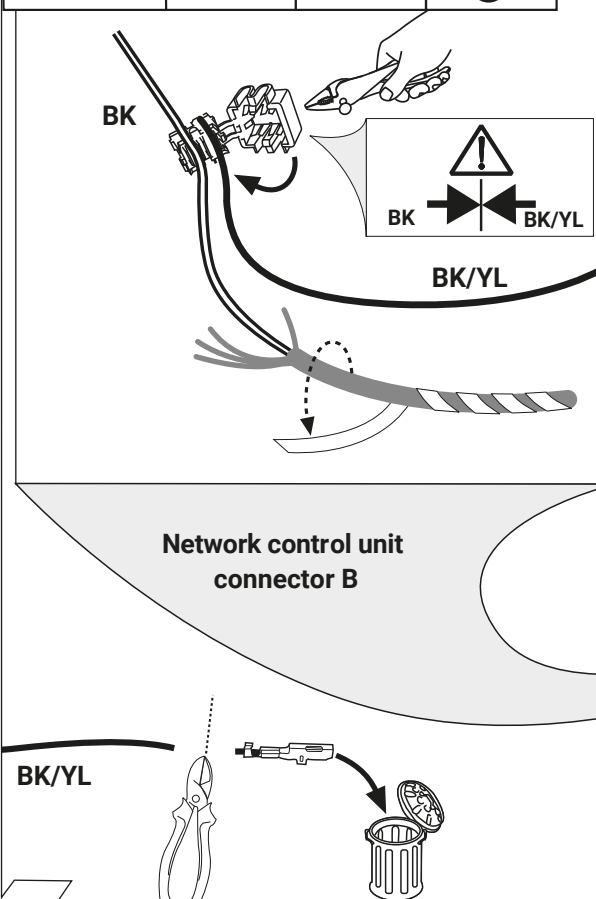
**CAN-Data Wire**

OR/BR (chamber 47)

GN (chamber 46)



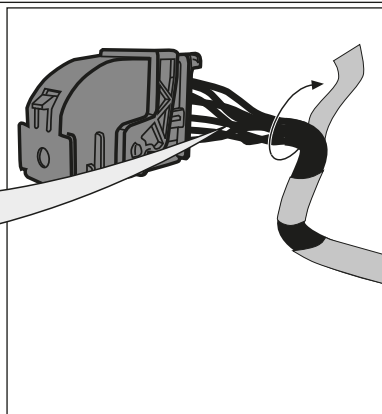
32



**STOP**

BK

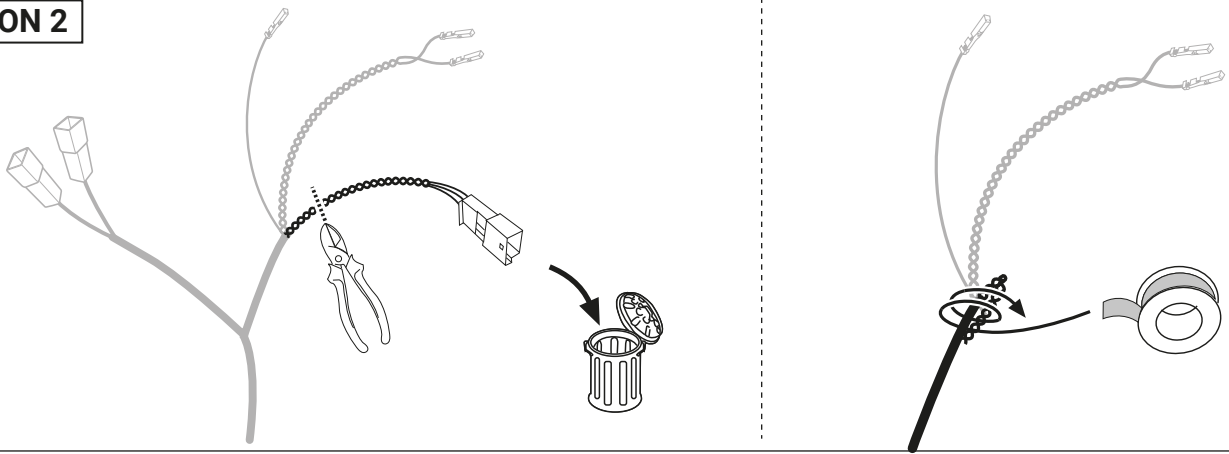
BK (chamber 10)



33

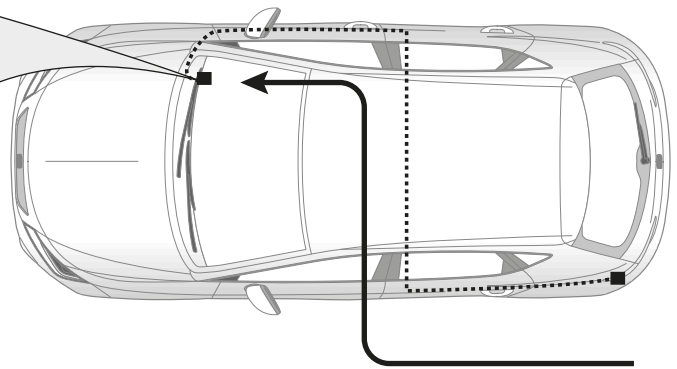
## OPTION 2

34

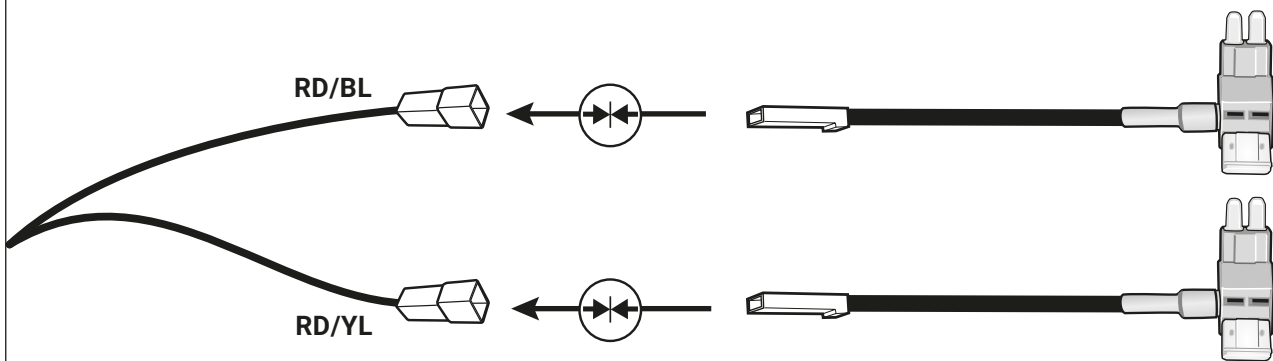


35

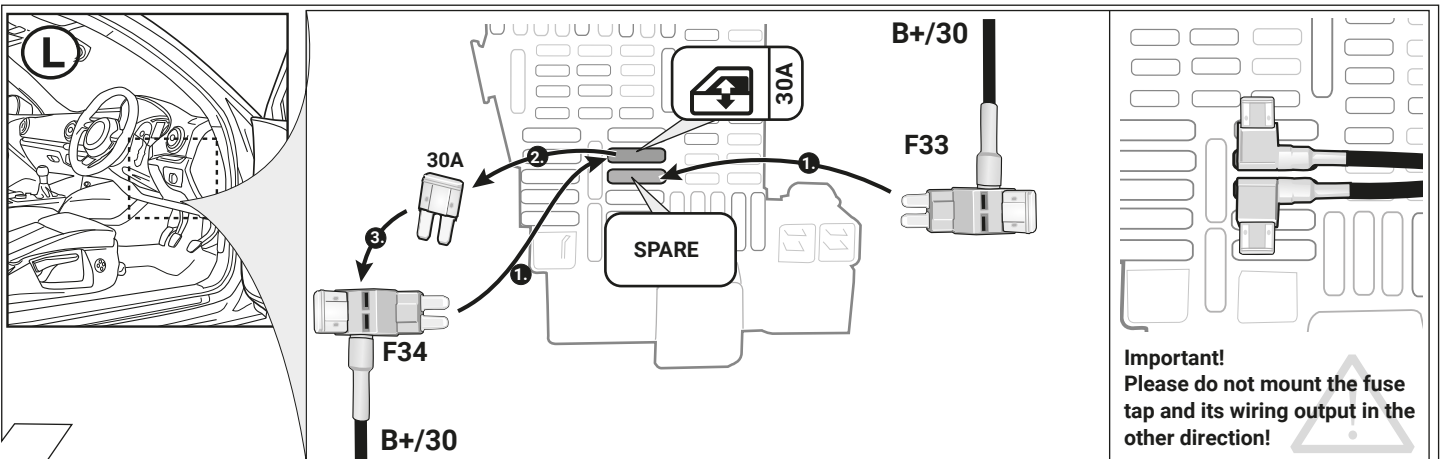
RD/BL  
RD/YL


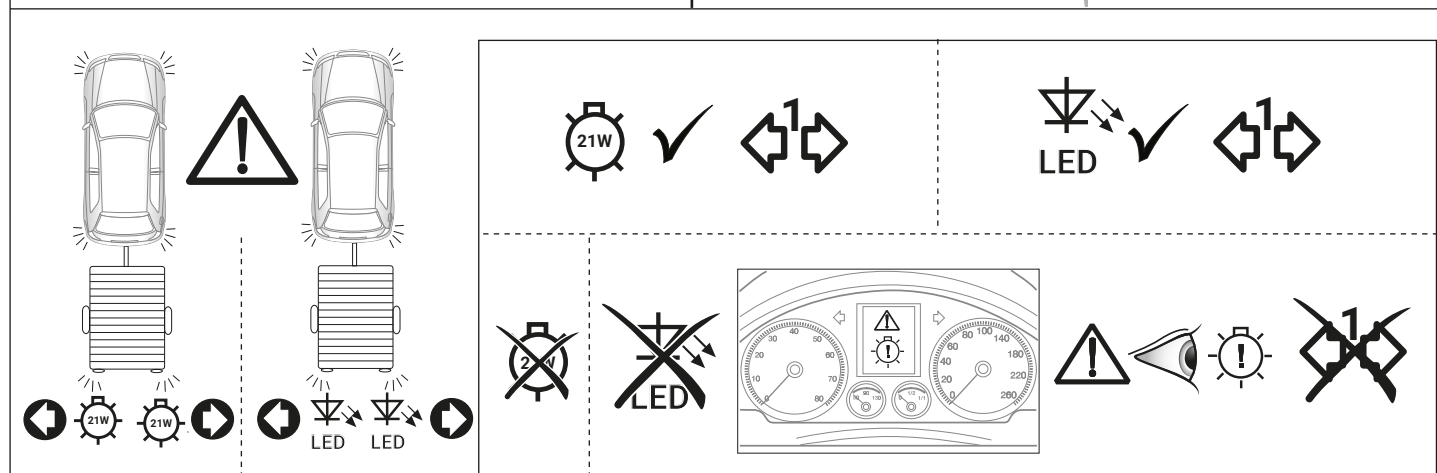
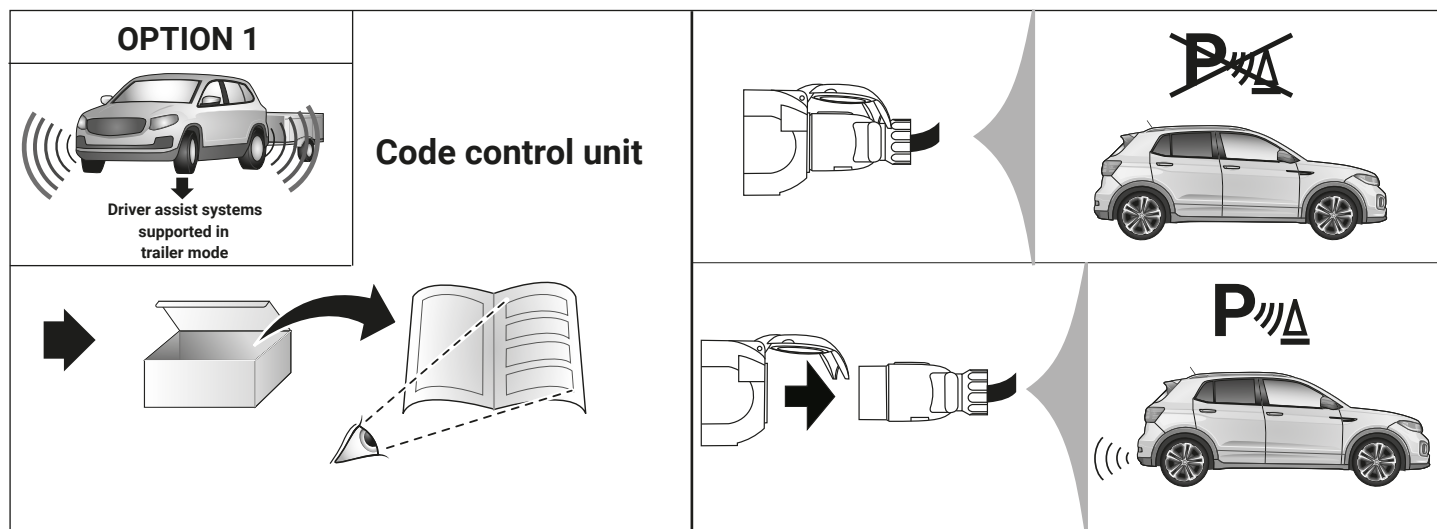

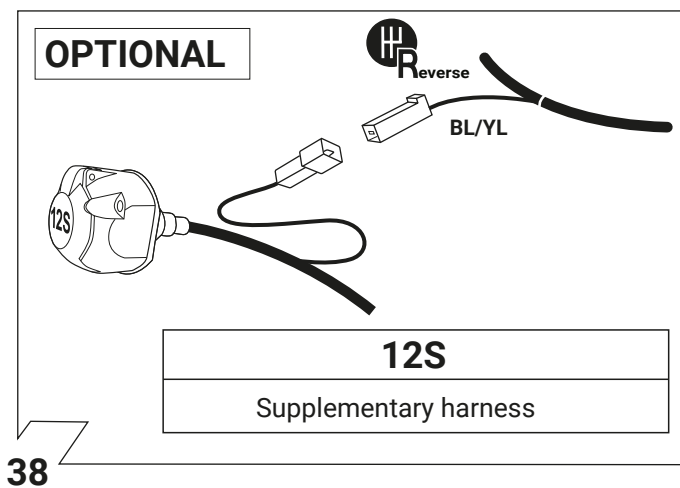


36



37





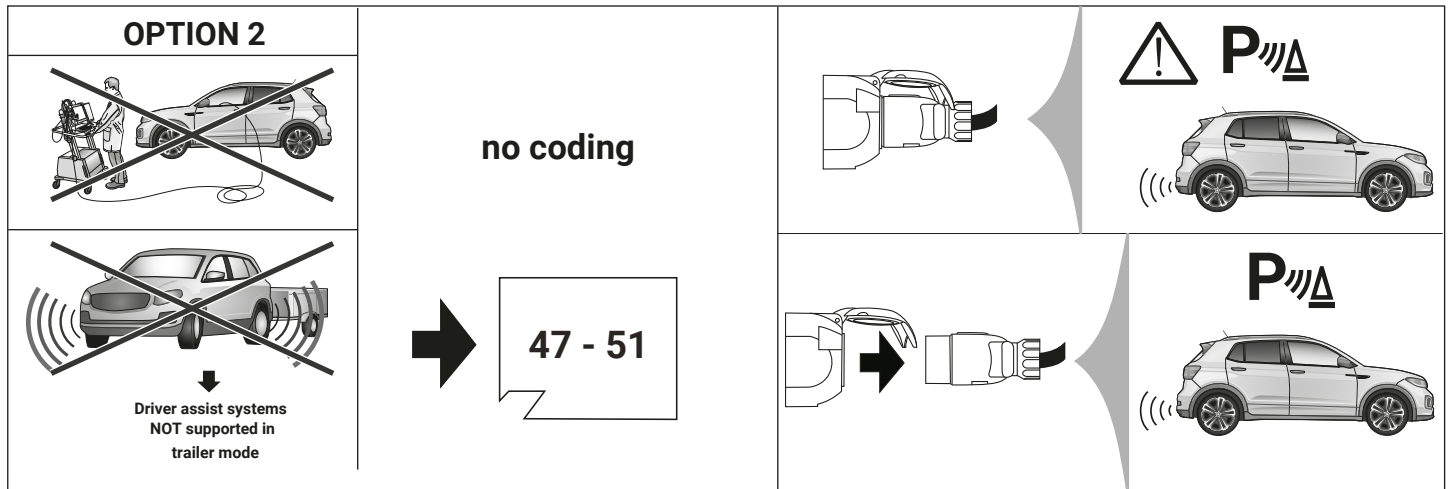
The following light functions for the trailer are not supported by all towing vehicles with DRL circuit:

- Rear lights
- Side lights
- Numberplate lights

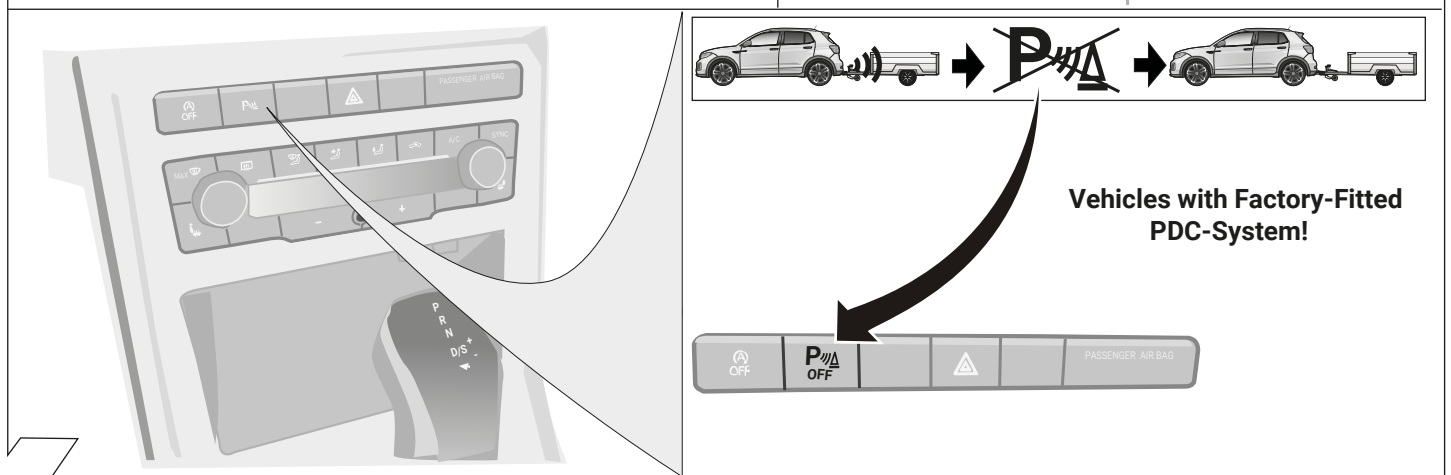
The taillights or dimmed headlights must be switched on to activate this function!



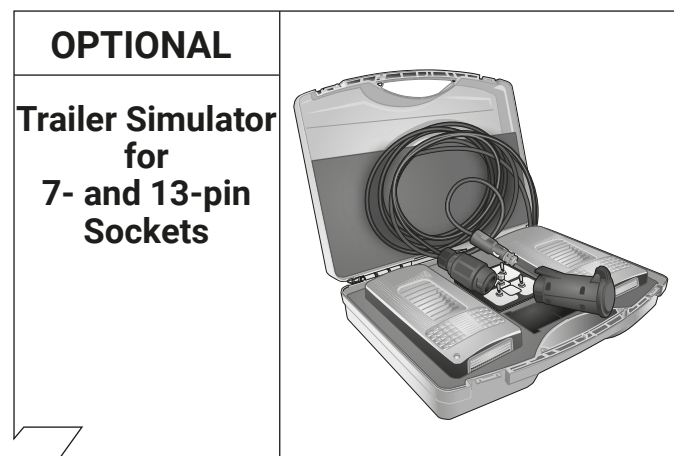
41



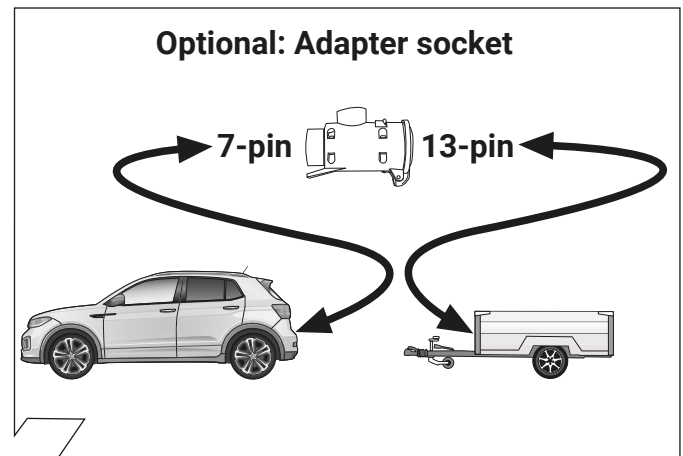
42

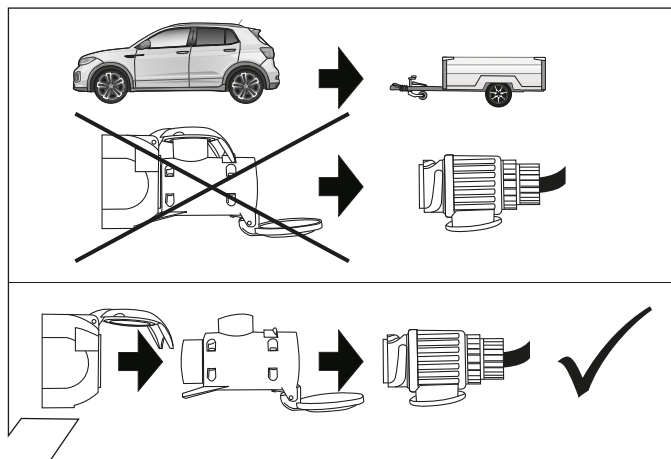


43

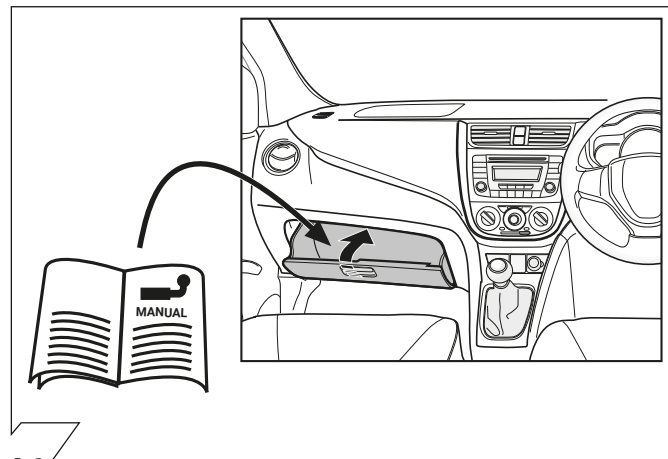


44






45



46



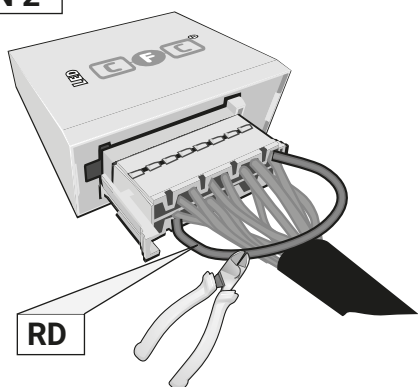
## OPTION 2



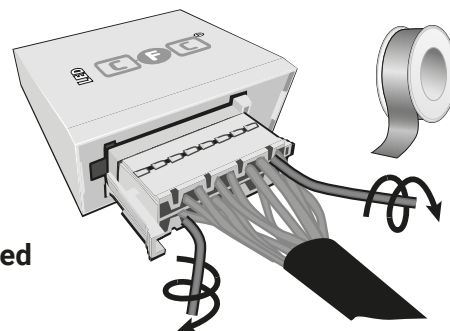
Driver assist systems  
NOT supported in  
trailer mode

47

## OPTION 2

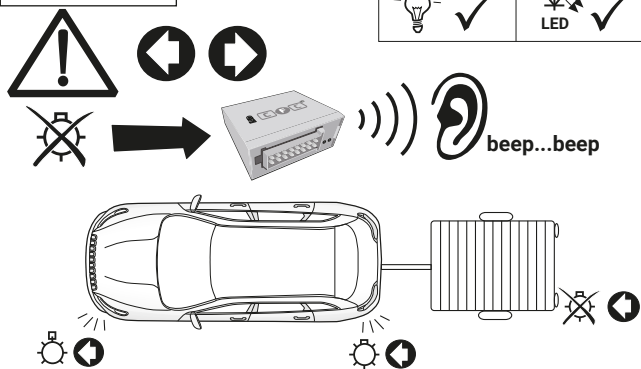


Pin 11 and Pin 2 disconnected



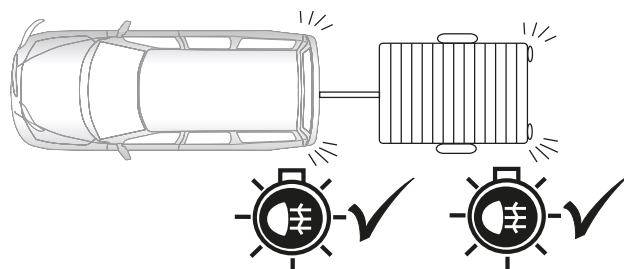
48

## OPTION 2



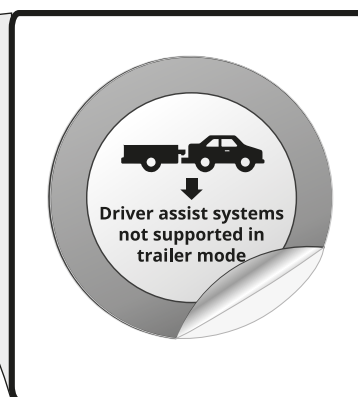
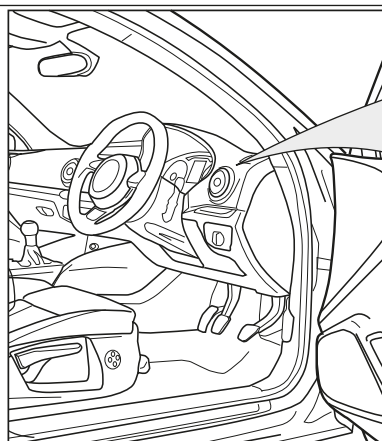
49

## OPTION 2




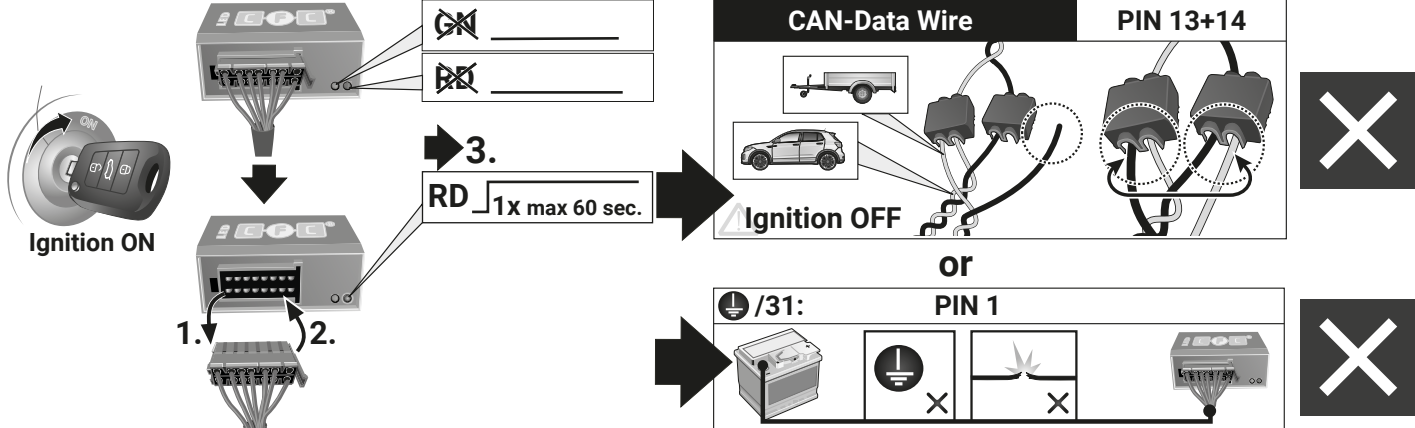
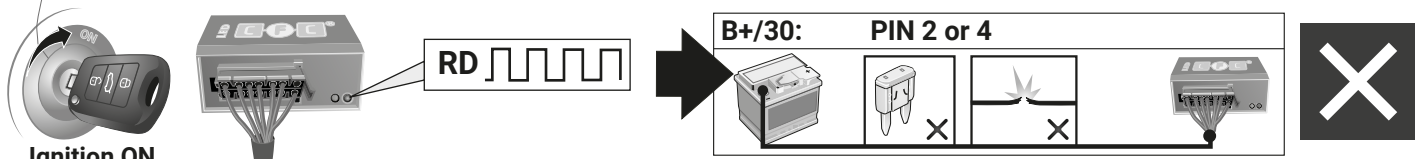


50

## OPTION 2



51

|                                                                                                                                                                                                                                                                                                                                                                                                                                                                                                                                                                                                                                                                                                                                                                                                                                                   |                                                        |                                                                                                                                                                                                                                                                                                                                                                                                                                                                                                                                                                                                                                                                                                                                                                                                      |                                                                    |
|---------------------------------------------------------------------------------------------------------------------------------------------------------------------------------------------------------------------------------------------------------------------------------------------------------------------------------------------------------------------------------------------------------------------------------------------------------------------------------------------------------------------------------------------------------------------------------------------------------------------------------------------------------------------------------------------------------------------------------------------------------------------------------------------------------------------------------------------------|--------------------------------------------------------|------------------------------------------------------------------------------------------------------------------------------------------------------------------------------------------------------------------------------------------------------------------------------------------------------------------------------------------------------------------------------------------------------------------------------------------------------------------------------------------------------------------------------------------------------------------------------------------------------------------------------------------------------------------------------------------------------------------------------------------------------------------------------------------------------|--------------------------------------------------------------------|
| <b>D</b> Diagnosefunktion der Kontroll-LED's                                                                                                                                                                                                                                                                                                                                                                                                                                                                                                                                                                                                                                                                                                                                                                                                      | <b>GB</b> Diagnosis function of control LEDs           | <b>F</b> Fonction diagnostic des LED de contrôle                                                                                                                                                                                                                                                                                                                                                                                                                                                                                                                                                                                                                                                                                                                                                     | <b>PL</b> Diagnostyka awarii za pomocą sygnalizacji kontrolnek LED |
| <b>I</b> Funzione di diagnostica dei LED di controllo                                                                                                                                                                                                                                                                                                                                                                                                                                                                                                                                                                                                                                                                                                                                                                                             | <b>E</b> Función de diagnóstico de los LEDs de control | <b>NL</b> Diagnosefunctie van de controle-LED's                                                                                                                                                                                                                                                                                                                                                                                                                                                                                                                                                                                                                                                                                                                                                      | <b>SK</b> Diagnostická funkcia kontroliek LED                      |
|                                                                                                                                                                                                                                                                                                                                                                                                                                                                                                                                                                                                                                                                                                                                                                  |                                                        |                                                                                                                                                                                                                                                                                                                                                                                                                                                                                                                                                                                                                                                                                                                                                                                                      |                                                                    |
|                                                                                                                                                                                                                                                                                                                                                                                                                                                                                                                                                                                                                                                                                                                                                                  |                                                        |                                                                                                                                                                                                                                                                                                                                                                                                                                                                                                                                                                                                                                                                                                                                                                                                      |                                                                    |
|                                                                                                                                                                                                                                                                                                                                                                                                                                                                                                                                                                                                                                                                                                                                                                  |                                                        |                                                                                                                                                                                                                                                                                                                                                                                                                                                                                                                                                                                                                                                                                                                                                                                                      |                                                                    |
|                                                                                                                                                                                                                                                                                                                                                                                                                                                                                                                                                                                                                                                                                                                                                                 |                                                        |                                                                                                                                                                                                                                                                                                                                                                                                                                                                                                                                                                                                                                                                                                                                                                                                      |                                                                    |
|                                                                                                                                                                                                                                                                                                                                                                                                                                                                                                                                                                                                                                                                                                                                                                |                                                        |                                                                                                                                                                                                                                                                                                                                                                                                                                                                                                                                                                                                                                                                                                                                                                                                      |                                                                    |
| <p><b>D</b> Blinküberwachung und Leuchten-Substitution bei Ausfall der Anhänger-Blinkleuchten<br/>Der Ausfall von einer oder von beiden Anhänger-Blinkleuchten wird je nach Fahrzeugtyp und Ausführung des verbauten Elektro-Einbausatzes wie folgt angezeigt:</p> <ul style="list-style-type: none"> <li>• Erhöhung / Verdoppelung der Blinkfrequenz</li> <li>• Volltextmeldung im Display / Kombi-Instrument</li> <li>• Aktivierung Kontrollleuchte für Lampenausfall</li> <li>• Akustische Warnung via Buzzer oder Voice-Message</li> </ul> <p>Bei einem Blinkleuchten-Ausfall ersetzt die gleichseitige Rückleuchte durch Aufleuchten in der Blinkfrequenz eine defekte Anhänger-Blinkleuchte (♦ Leuchten-Substitution!).</p>                                                                                                                 |                                                        | <p><b>GB</b> Indicator failure detection and lamp substitution if the trailer indicators fail<br/>The failure of a single or on both trailer indicators will be shown depending on the type of vehicle and electric kit installed as follows:</p> <ul style="list-style-type: none"> <li>• Increase in the flashing frequency</li> <li>• Text message in the Display / combi-instrument</li> <li>• Activated control lamp for light failure</li> <li>• Audible warning via Buzzer or Voice-Message</li> </ul> <p>If an indicator fails the left or right rear light compensates the faulty indicator by flashing at the correct frequency! (♦ lamp substitution!).</p>                                                                                                                               |                                                                    |
| <p><b>F</b> Surveillance des clignotants et substitution des feux en cas de panne des clignotants de la remorque<br/>La panne d'un ou des deux clignotants de la remorque est indiquée de la façon suivante en fonction du type de véhicule et du modèle de module électrique monté:</p> <ul style="list-style-type: none"> <li>• Augmentation / doublement de la fréquence de clignotement</li> <li>• Message complet sur l'affichage / l'instrument combiné</li> <li>• Activation du voyant de contrôle pour panne de lampe</li> <li>• Avertissement sonore via buzzer ou message vocal</li> </ul> <p>En cas de panne du clignotant, le feu arrière du côté de la panne remplace un clignotant de remorque défectueux en s'allumant à la même fréquence que le clignotant! (♦ Substitution des feux!).</p>                                      |                                                        | <p><b>I</b> Controllo delle frecce e sostituzione delle lampade in caso di guasto alle frecce del rimorchio<br/>A seconda del tipo di veicolo e della versione del kit elettrico montato, il guasto di una o di entrambe le frecce del rimorchio si manifesta come segue:</p> <ul style="list-style-type: none"> <li>• Aumento/raddoppio della frequenza di lampeggiamento</li> <li>• Full text display / strumento combinato</li> <li>• Attivazione della spia di controllo per il guasto lampada</li> <li>• Segnalazione acustica mediante cicalino o messaggio vocale</li> </ul> <p>In caso di guasto alla luce della freccia, la luce posteriore dello stesso lato si accende sostituendo nella frequenza del lampeggio la freccia difettosa del rimorchio. (♦ Sostituzione delle lampade!).</p> |                                                                    |
| <p><b>E</b> Control de intermitentes y sustitución de lámparas en caso de fallo de los intermitentes del remolque<br/>El fallo de uno o de ambos intermitentes del remolque se indicará de la siguiente manera en función del tipo del vehículo y de la ejecución del juego de montaje eléctrico montado:</p> <ul style="list-style-type: none"> <li>• Aumento/duplicación de la frecuencia de parpadeo</li> <li>• Mensaje de texto completo en el display/instrumento combinado</li> <li>• Activación de la lámpara piloto para el fallo de lámparas</li> <li>• Advertencia acústica mediante zumbador o mensaje de voz</li> </ul> <p>Si hay un fallo de intermitente, la luz trasera del mismo lado reemplazará la lámpara defectuosa del intermitente parpadeando en la misma frecuencia que el intermitente (♦ Sustitución de lámparas!).</p> |                                                        | <p><b>NL</b> Knippercontrole en lampvervanging bij uitval van de knipperlampen van een aanhangwagen<br/>De uitval van één of beide knipperlampen van een aanhangwagen wordt afhankelijk van het voertuigtype en de uitvoering van de ingebouwde elektroset als volgt aangegeven:</p> <ul style="list-style-type: none"> <li>• Verhoging / verdubbeling van de knipperfrequentie</li> <li>• Volledige tekstweergave op het display / combi-instrument</li> <li>• Activering controlelampje voor uitval van een lamp</li> <li>• Akoestische waarschuwing via buzzer of Voice-Message</li> </ul> <p>Bij een uitval van (een) knipperlamp(en) vervangt het gelijkzijdige achterlicht door aan te flitsen bij de knipperfrequentie een defecte knipperlamp van een aanhangwagen (♦ Lampvervanging!).</p>  |                                                                    |
| <p><b>PL</b> Kontrola kierunkowskazów i zastąpienie kierunkowskazów w przypadku awarii.<br/>Awaria jednego lub dwóch kierunkowskazów w przyczepie jest sygnalizowana w różny sposób w zależności od modelu i wyposażenia samochodu</p> <ul style="list-style-type: none"> <li>• zwiększenie częstotliwości migania kierunkowskazów</li> <li>• komunikatem na desce rozdzielczej</li> <li>• aktywacja kontroli awarii świateł</li> <li>• dźwiękowa sygnalizacja lub komunikat głosowy</li> </ul> <p>Przypadku awarii kierunkowskazów światło cofania zastąpi kierunkowskaz po tej samej stronie kierunkowskazów światło cofania zastąpi kierunkowskaz po tej samej stronie</p>                                                                                                                                                                     |                                                        | <p><b>SK</b> Kontrola smerových svetiel a náhrada svetiel pri výpadku smerového svetla prívesu.<br/>Výpadok jedného alebo oboch smerových svetiel prívesu je v závislosti od typu vozidla a verzie elektrosady indikovaný nasledovne:</p> <ul style="list-style-type: none"> <li>• zvýšenie / zdvojnásobenie frekvencie blikania</li> <li>• textová správa na displeji / alebo nástroj palubnej dosky automobilu</li> <li>• aktivácia kontroliek výpadku svetla</li> <li>• akustická výstraha prostredníctvom bzúčiaka alebo hlasovej správy</li> </ul> <p>Pri výpadku smerového svetla nahradí blikajúce spätné svetlo tej istej strany nefunkčné smerové svetlo prívesu (♦ náhrada svetiel)</p>                                                                                                    |                                                                    |

|  | <b>D</b><br>ERKLÄRUNG<br>SYMBOLE                  | <b>GB</b><br>SYMBOL<br>EXPLANATION                              | <b>F</b><br>EXPLICATION<br>DES SYMBOLES                     | <b>I</b><br>SIEGAZIONE<br>DEI SIMBOLI                            | <b>ES</b><br>EXPLICACIÓN<br>DE LOS SIMBOLES                      | <b>NL</b><br>VERKLARING<br>SYMBOLEN              | <b>PL</b><br>OBJASNIENIA<br>SYMBOŁI                  | <b>SK</b><br>VYSVETLIVKY K<br>SYMBOLOM                  |
|--|---------------------------------------------------|-----------------------------------------------------------------|-------------------------------------------------------------|------------------------------------------------------------------|------------------------------------------------------------------|--------------------------------------------------|------------------------------------------------------|---------------------------------------------------------|
|  | linke (58-L) bzw.<br>rechte (58-R) Schlussleuchte | left (58-L) respectively<br>right (58-R) tail light             | feu arrière gauche (58-L)<br>respectivement droite (58-R)   | luce posteriore sinistra (58-L)<br>rispettivamente destra (58-R) | plato trasero izquierdo (58-L)<br>respectivamente derecho (58-R) | Linker (58-R) c.q.<br>rechter (58-R) achterlicht | Lewe(58-L) lub prawe (58-R)<br>koncowe swiatlo       | Lavé (58-L) resp. pravé (58-R)<br>koncové svetlá        |
|  | 3. Bremsleuchte (54)                              | stop light (54) /<br>high mounted, third stop light (54)        | feu de stop (54) /<br>3ième feu de stop (54)                | luce d'arresto (54) /<br>3. luce d'arresto (54)                  | luz de freno (54) /<br>tercera luz de freno (54)                 | Remlicht (54) /<br>3e remlicht (54)              | Światło stop (54) /<br>trzecie światło stop (54)     | Brzdové svetlá (54) /<br>tretie brzdové svetlo (54)     |
|  | Fahrtrichtungsanzeiger<br>links                   | turn signal indicator<br>left                                   | feu indicateur<br>de direction gauche                       | indicatore<br>di direzione sinistra                              | luz indicadora de dirección<br>de marcha izquierda               | Richtingaanwijzer<br>links                       | Kierunkowskaz lewy                                   | Smerové svetlo ľavé                                     |
|  | Fahrtrichtungsanzeiger<br>rechts                  | turn signal indicator<br>right                                  | feu indicateur<br>de direction droite                       | indicatore<br>di direzione destra                                | luz indicadora de dirección<br>de marcha derecha                 | Richtingaanwijzer<br>rechts                      | Kierunkowskaz prawy                                  | Smerové svetlo pravé                                    |
|  | Nebelschlussleuchte(n)                            | rear fog light(s)                                               | feu (x) arrière (s)<br>de brouillard                        | fendinebbia                                                      | luz (-ces) trasera (s) antineblia (s)                            | Mistachterlicht(en)                              | przeciwmieglne Światło                               | Hmlové svetlo(á)                                        |
|  | Rückfahrleuchte(n)                                | reversing light(s)                                              | feu (x) de marche arrière                                   | luce (i) retromarcia                                             | luz (-ces) de marcha atrás                                       | Achteruitrijlicht(en)                            | Światło wsteczne                                     | Spätné svetlo (á)                                       |
|  | Dauerstrom /<br>Steckdose 13P Kammer 9            | Permanent power supply /<br>13pin socket, chamber 9             | courant continue /<br>à 13 pôles, compartiment 9            | alimentazione continua /<br>presa 13 poli, camera 9              | positivo continuo /<br>caja de enchufe a 13 polos,<br>cámara 9   | Continuustroom /<br>stekkerdoos 13P kamer 9      | staly plus/gniazdo<br>13 biegunowe, kontakt 9        | Trvalé plus/zásuvka 13 pólová,<br>kontakt 9             |
|  | Ladeleitung /<br>Steckdose 13P Kammer 10          | charging wire for trailer battery /<br>13pin socket, chamber 10 | cable de charge /<br>à 13 pôles, compartiment 10            | cavo di carica /<br>presa 13 poli, camera 10                     | cable de carga /<br>caja de enchufe a 13 polos,<br>cámara 10     | Laadraad /<br>stekkerdoos 13P kamer 10           | przewód ładujący/gniazdo<br>13 biegunowe, kontakt 10 | Nabíjací kábel /<br>zásuvka 13 pólová, kontakt 10       |
|  | Anhänger /<br>Anhängereerkennung                  | trailer /<br>trailer recognition                                | remorque /<br>détection de la fonction<br>"remorque"        | rimorchio /<br>riconoscimento rimorchio                          | remolque /<br>detección del remolque                             | Aanhanger /<br>aanhangeridentificatie            | pryczepa /<br>rozpoznanie przyczepy                  | Prives /<br>rozpoznanie prívesu                         |
|  | Dauerstrom /<br>permanente Stromversorgung        | Permanent<br>current power supply                               | courant continue /<br>alimentation<br>électrique permanente | corrente /<br>alimentazione continua                             | positivo continuo /<br>alimentación de corriente<br>permanente   | Continuustroom /<br>permanente stroomvoorziening | Trvalé plus /<br>stály prívod prúdu                  | Trvalé plus /<br>stály prívod prúdu                     |
|  | Masse (31)                                        | Ground or Earth (31)                                            | masse (31)                                                  | massa (31)                                                       | masa (31)                                                        | Massa (31)                                       | masa 31                                              | Ukostonrenie (31)                                       |
|  | Batteriepolklemme<br>Anschluss Minus              | ground connection<br>battery terminal lug                       | borne "moins"<br>de la batterie                             | connessione negativa<br>della batteria                           | conexión negativa de batería                                     | Accupoolklem<br>aansluiting min                  | klema baterii - minus                                | Svorka batérie - minus                                  |
|  | Batteriepolklemme<br>Anschluss Plus               | positive connection<br>battery terminal lug                     | borne "plus"<br>de la batterie                              | connessione positiva<br>della batteria                           | conexión positiva de batería                                     | Accupoolklem<br>aansluiting plus                 | klema baterii - plus                                 | Svorka batérie - plus                                   |
|  | Sicherung /<br>Sicherungsstärke 20 Ampère         | fuse /<br>fuse capacity 20 Ampère                               | fusible /<br>ampérage 20 ampères                            | fusibile / fusibile con<br>capacity 20 Ampère                    | fusible / amperaje 20 amperes                                    | Zekering /<br>zekeringsterkte 20 Ampère          | Bezpečník / ampéra 20A                               | Poistka /<br>Výkon poistky 20 Amper                     |
|  | Zigarettenanzünder /<br>Zubehör-Steckdose         | cigarette lighter /<br>accessory socket                         | allume-cigare /<br>prise d'accessoires                      | accendisigari /<br>presa accessori                               | encendido de cigarrillos /<br>caja de accesorios                 | Sigarettenaansteker /<br>accessoires stekkerdoos | Zapalniczka /<br>gniazdo uzupełniające               | Zapaľovač /<br>doplnková zásuvka                        |
|  | Lautsprecher /<br>Warnummer                       | loudspeaker /<br>buzzer                                         | haut-parleur /<br>vibreur                                   | autoparlante /<br>cicalino                                       | altavoz / señal acustica<br>de advertencia                       | Luidspreker /<br>waarschuwingsszoemer            | klakson                                              | Reproduktor / klakson                                   |
|  | Einparkhilfe                                      | park distance<br>control                                        | assistance au parking                                       | sensori di parcheggio                                            | ayuda para aparcar                                               | Inparkeerhulp                                    | czujnik(sensor) parkowania                           | Parkovací senzor                                        |
|  | Schalter /<br>Funktionsursprung                   | switch /<br>source of function                                  | interrupteur /<br>origine de fonction                       | interruttore /<br>origine funzione                               | interruptor / origen de función                                  | Schakelaar /<br>functieoorsprong                 | Przełącznik                                          | Prepínač / zdroj funkcie                                |
|  | verbinden                                         | Connect together                                                | raccorder                                                   | connessione                                                      | conectar                                                         | Koppelen                                         | połączyć                                             | Spojiť                                                  |
|  | trennen                                           | disconnect                                                      | séparer                                                     | sconnessione                                                     | separar                                                          | Ontkoppelen                                      | rozłączyć                                            | Rozpojiť                                                |
|  | beachten /<br>siehe weitere Informationen         | Look at /<br>see further information                            | considérer / voir informations<br>ultérieures               | considerare / vedere<br>ulteriori informazioni                   | considerar / véase<br>las informaciones                          | Let op /<br>bekijk verdere informatie            | sledzić /<br>patrz następnę informację               | Sledovať /<br>vid. ďalšie informácie                    |
|  | beachte<br>ausgewählten Bereich                   | look carefully<br>at selected area                              | faire attention<br>à la zone sélectionnée                   | considerare area<br>selezionata                                  | considerar el área seleccionada                                  | Let op gekozen bereik                            | sledzić/wybrana część                                | Sledovať 'vybranú oblasť'                               |
|  | vorhanden /<br>belegt / i.o.                      | Present /<br>Occupied / OK                                      | disponible /<br>occupé / OK                                 | presente /<br>occupato / OK                                      | presente / ocupado / OK                                          | Aanwezig /<br>bezet / i.o.                       | znajdujący się /<br>w porządku                       | Nachádzajúci sa /<br>osadený / v poriadku               |
|  | nicht vorhanden /<br>nicht belegt / nicht i.o.    | Not present /<br>Not occupied / not OK                          | pas disponible /<br>pas occupé / pas OK                     | non presente /<br>non occupato / non OK                          | non presente / non ocupado /<br>non OK                           | Niet aanwezig /<br>niet bezet / niet i.o.        | nie znajdujący się /<br>nie w porządku               | Nenachádzajúci sa /<br>neosadený /<br>nie je v poriadku |
|  | links                                             | left                                                            | gauche                                                      | sinistra                                                         | izquierdo                                                        | Links                                            | na lewo                                              | Naľavo                                                  |
|  | rechts                                            | right                                                           | droite                                                      | destra                                                           | derecho                                                          | Rechts                                           | na prawo                                             | Napravo                                                 |
|  | Akustische<br>Signalisierung                      | acoustic indication                                             | signalisation<br>acoustique                                 | segnalazione acustica                                            | señalación acústica                                              | Akoestische<br>signalering                       | dzwiekowa sygnalizacja                               | Zvuková signalizácia                                    |
|  | Achtung /<br>wichtiger Hinweis                    | attention /<br>important advice                                 | attention /<br>indication importante                        | attenzione /<br>indicazione importante                           | atención /<br>indicación importante                              | Attentie /<br>belangrijke instructie             | Uwaga /<br>ważna informacja                          | Pozor /<br>dôležitá informácia                          |